


Izrada tratinčica




Potrebni su vam:

- Štapići za uši
- Žuti plastelin
- Slamčica ili kolaž za stabljiku/flomaster



1. Prerežite štapiće na pola




2. Napravite kuglu od plastelina




3. Pritisnite plastelin između dlanova



4. U plastelin stavite štapiće



5. Pritisnite cvijet na papir



6. Stabljiku napravite od slamčice, nacrtajte flomasterima ili izrežite iz kolaža

GOTOVO! 😊

Upute izradila: Nina Novaković, mag.rehab.educ.

(Fotografije: <https://thepinterestedparent.com/2017/04/q-tip-daisy-craft/>)