

IZRADI UKRASNI PREDMET –

BUBAMARU

IZ UPOTREBLJENOG PAPIRA

SJETI SE – **RECIKLIRATI** ZNAČI UPOTRIJEBITI VEĆ KORIŠTENNO.



OVO SU PAPIRNATE ROLE KOJE
OSTANU KAD POTROŠIMO
TOALETNI PAPIR (WC PAPIR).

POKAZAT ĆU TI KAKO OD NJIH
MOŽEŠ NAPRAVITI UKRASNI
PREDMET – IGRAČKU ZA SVOJU
SOBU ILI STOL.

PRIPREMI:


- praznu rolu toaletnog papira
- crveni, bijeli i crni papir
- ljepilo
- škare
- olovka
- ravnalo ili trokut




Pomoću okrugle
posude ili šestara
nacrtaj krug na
crvenom papiru.




Izreži ga.



Pomoću ravnala
podijeli krug na dvije
polovice.



Razreži po crti.



Uzmi crni papir.
Stavi na njega rolu.
Označi veličinu role.



Ravnalom i olovkom
označi dio papira velik
kao rola.

Izreži traku.



Oblijepi rolu crnim
papirom.



Sada rola izgleda
ovako.

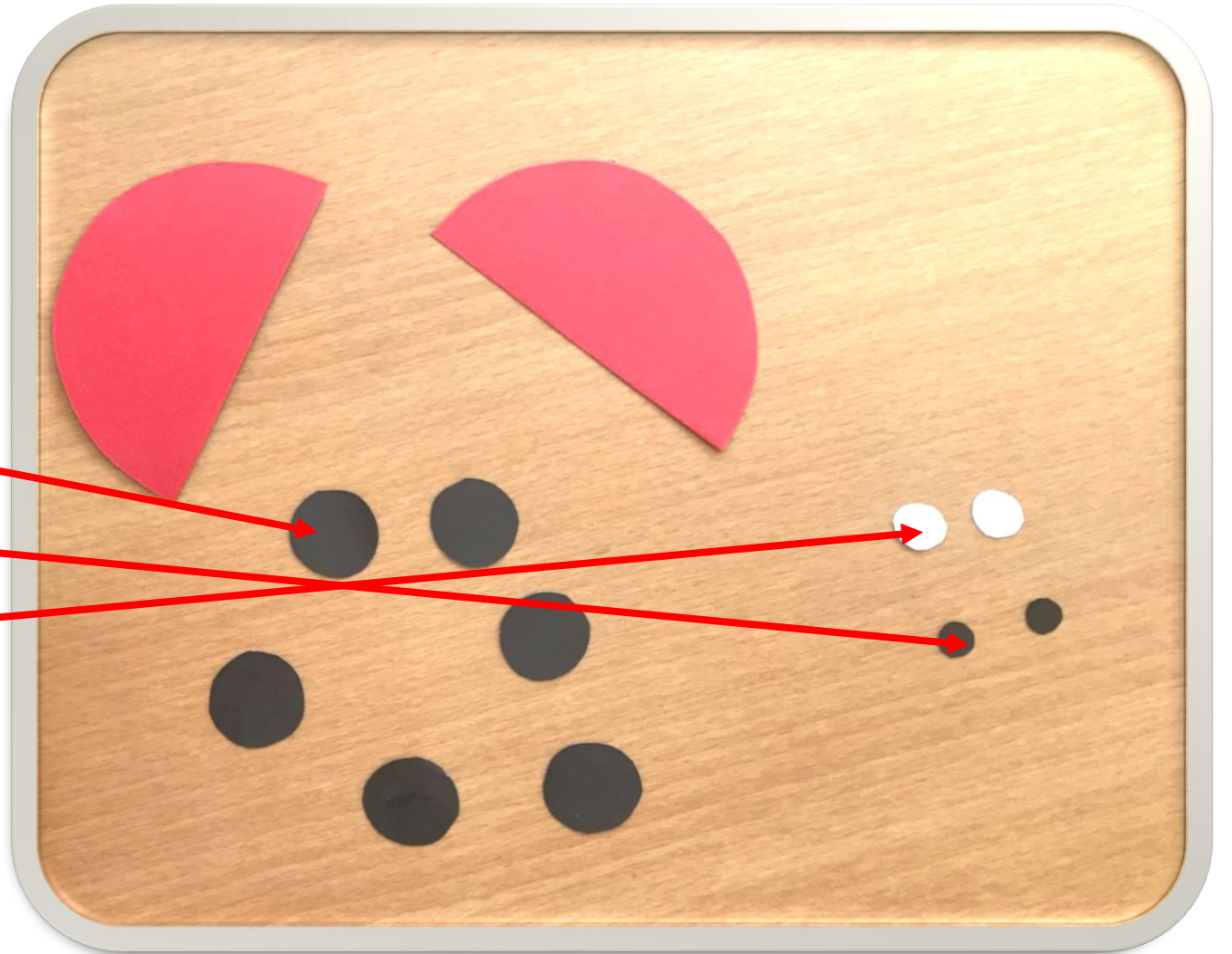
To je bubamarino tijelo.



Iz ostatka crnog papira
izreži 6 većih

i 2 manja kruga.


Iz bijelog papira izreži
dva kruga.



Zalijepi dijelove.
Gledaj ovu sliku.



Sad još izreži dvije
trake crnog papira.
To će biti ticala.



Bubamara je gotova!

Neka ukrasi stol ili prozor
sobe u kojoj učiš.

