


08.05.2020.

1. sat - KOMUNIKACIJA – Receptivni govor – Prepoznavanje osoba i predmeta – zanimanja

Ponovite sva zanimanja na karticama koje ste radili kroz ovaj tjedan. Ukratko opišite svako od zanimanja djetetu. Igrajte igru u kojoj Vi imenujete zanimanje, a dijete ga mora pokazati.

2. sat – RADNI ODGOJ - Oblikovanje papira - Izrada ukrasnih i uporabnih predmeta za blagdane – Majčin dan

Obojite srce bojicama, temperama, pastelama ili flomasterima. U sredinu zalijepite fotografiju svoje majke. Ukrasite srce ukrasima po izboru (šljokice, naljepnice, što god imate kod kuće). Zalijepite ukras negdje u spavaću sobu djeteta, da ga podsjeća na mamu koju jako voli.








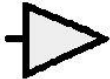

3. sat – TZK – Upute u prilogu

4. sat - UPOZNAVANJE ŠKOLE I UŽE OKOLINE – Prigodne teme – Majčin dan

Ponovite priču o mami. Zagrlite se, družite, pjevajte pjesmice ili igrajte neku igru u kojoj uživate. Neka mama bude fokus današnjeg dana

5. sat - RAZVOJ KREATIVNOSTI – Pjevanje - Učenje jednostavnih pjesama

Danas učimo pjesmu BOC BOC IGLICAMA! Koristite vizualnu podršku, s djetetovim prstićem pokažite svaku sliku. Kad nekoliko puta prođete pjesmu, možete dijete bockati po tijelu, prije riječi BJEŽ lagano zastanite, stvorite iščekivanje kod djeteta. Neka vas pogleda u oči, nasmijte se i kad velite bjež, počnite škakljati dijete nekoliko sekundi. Ponovite aktivnost nekoliko puta! Uživajte!

<p>BOC</p> <p>BOC</p>	<p>BOC</p> <p>BOC</p>	<p>IGLICAMA,</p> 		
<p>NE DIRAJ</p> 	<p>GA</p> 	<p>RUČICAMA,</p> 		
<p>BODE</p> <p>BODE</p>	<p>BODE</p> <p>BODE</p>	<p>JEŽ,</p> 		
<p>BIT ĆE</p> 	<p>SUZA,</p> 	<p>BJEŽ.</p> 