



Srijeda (31.4.)

Sat 1= Glazbena kultura

Pročitaj riječi pjesmice „Koka snijela jaje“.

**Snijela**



**pa daje na znanje**

**kokodače glasno**

**da svi čuju jasno.**

**Došao i**



**lepetao,**

**pa digao viku**

**kuku kuku riku.**



**se izleglo**

**malo se proteglo**

**i pijuče s'njima**

**kol'ko glasa ima.**

Sat 2= Matematika

Riješi zadatke pomoću prstića ili brojevne crte.

  $5 - 4 = \underline{1}$

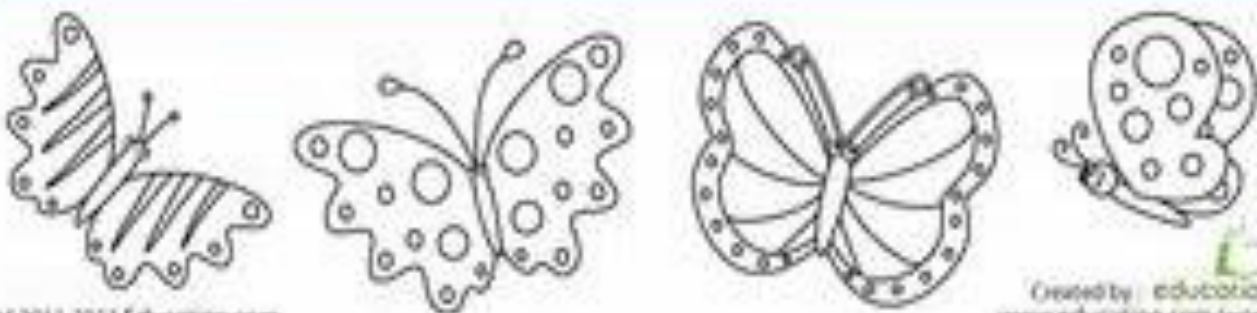
  $3 - 1 = \underline{\quad}$

  $5 - 4 = \underline{\quad}$

  $4 - 1 = \underline{\quad}$

  $7 - 3 = \underline{\quad}$

  $10 - 6 = \underline{\quad}$



Sat 3= Likovna kultura

Jedan dan iskoristi za šetnju prirodom. Dobro pogledaj zelena polja i livade. Što vidiš na njima? Kakvo je cvijeće? Što leti oko cvijeća? Nacrtaj tu livadu pomoću bojica.

Sat 4= Hrvatski jezik

Ponovno pročitaj pjesmicu „Roda“. Na kraju oboji crtež rode.

## Roda

Rodo, rodo, klipa, klapa


donesi mi malog brata,

ako nećeš brata,

donesi mi seku,

ako nećeš seku,

dobit ćeš po repu.



Sat 5= SRO

Poslušaj tekst o Uskrsu. Na kraju reci sudjeluješ li i ti u nekoj od navedenih tradicija.

Na kraju te čeka zadatak.

# Uskrs

Uskrs je jako važan dan za ljude koji vjeruju u Isusa Krista. Vjeruje se da se je Isus na taj dan probudio iz mrtvih i otišao na nebo.




Nekoliko dana prije Uskrsa bojimo i ukrašavamo pisanice (jaja).

Ona predstavljaju novi život.

Na Uskrs vjernici odlaze u crkvu i nose hranu na blagoslov.





Obitelj se okuplja oko zajedničkog obroka.

Jedni drugima poklanjaju jaja uz čestitku „ Sretan Uskrs“.

Tvoj zadatak je obojiti jaja pomoću boja koje ćeš sam izraditi. **Za ovaj zadatak potrebna ti je pomoć i nadzor odrasle osobe!!**

1. Jaja moraju biti kuhana (zamoliš starijeg člana obitelji da ti pomogne s tim dijelom). Nakon što su jaja kuhana, pričekaj da se ohlade.
2. Lonac napunite vodom i stavite je kuhati. U vodu možete dodati (ovisno o tome što doma pronađete) ciklu, koru luka, crveno zelje ili kurkumu. U vodu možete dodati samo jedan od navedenih sastojaka. Ako u kući pronađete više sastojaka, ponovno morate zagrijati vodu i unutra staviti sastojak. Sastojak se mora kuhati u vodi 20 minuta.
3. Kada završite s kuhanjem, obojanu vodu prelijete u posudicu. U obojanu vodu dodate veliku žlicu octa.
4. Bojanje jaja može započeti.

Možeš ih preliti obojanom vodom ili umakati jaja u obojanu vodu.

Želim ti dobru zabavu! 😊