

1., 2.) KOMUNIKACIJA: Upotreba pojmova vezanih za količinu

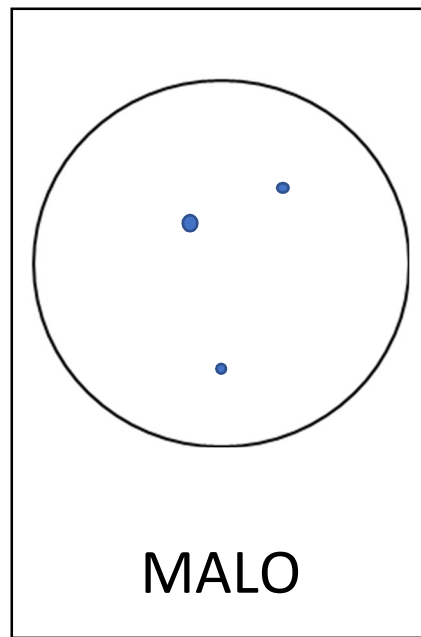
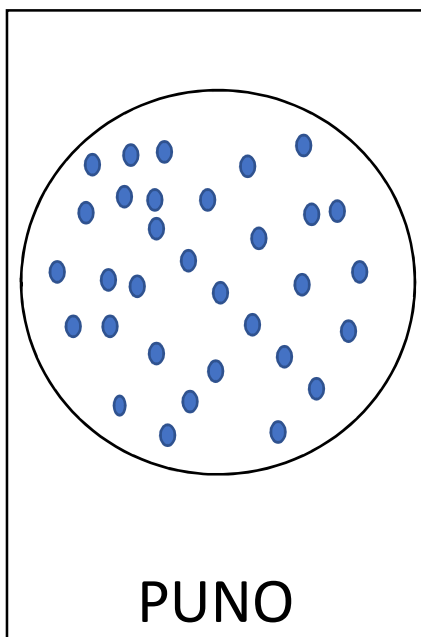
V.B. Pokazati rukama „puno“ ili „malo“ ovisno o pravilnom odgovoru

F.K. Odgovoriti na pitanje o količini s „puno“ odnosno „malo“

A.H. pokazati rukama „puno“ odnosno „malo“ ovisno o odgovoru na pitanje

Današnji ćemo dan posvetiti učenju pojmova puno i malo. Kada imamo nečega puno onda to možemo pokazati rukama šireći ih. A kada nečega imamo malo onda to možemo pokazati prstima- palac i kažiprst spojimo dok ostale prste držimo stisnute u šaci.

Ove ćemo pojmove vježbati igračkama i stvarima iz kućanstva. Najprije ćemo na bijelom papiru nacrtati veliki krug i u njemu puno točkica. To je papir na koji ćemo stavljati puno stvari. Zatim ćemo na drugom bijelom papiru nacrtati veliki krug i unutar njega malo točkica. To je papir na koji ćemo stavljati malo stvari.



Donesi igračke iz svoje sobe (kockice, autiće, motore i sl.) pa ih pokušaj ovako razvrstati. Na jedan papir stavi puno kocaka a na drugi papir malo. Pokaži rukama puno i malo.

Vježbati možeš i sa stvarima iz kućanstva (žlice, vilice, salвете, gumbi).

3. i 4.) RADNI ODGOJ: Grafomotoričke predvježbe; Crtanje trokuta

V.B. Prepoznati na slici i pokazati trokut, samostalno nacrtati trokut na nalog

F.K. prepoznati, pokazati i imenovati trokut

A.H. prepoznati na slici i imenovati trokut

Donesi kartice trokuta i kruga pa ih imenuj.

Pokušaj što samostalnije riješiti radni listić iz priloga 1.)

Kako bismo prizvali što toplije i sunčanije vrijeme napraviti ćemo sunce. Sunce će biti sastavljeno od kruga i trokuta. Pogledaj radni listić iz priloga 2.) pa najprije oboji krug žutom bojom a zatim i trokute narančastom bojom.


CENTAR ZA ODGOJ I OBRAZOVANJE ČAKOVEC
22.04.2021., četvrtak

5.) SKRB O SEBI: Tjelesno zdravlje; Prehrana (samostalna priprema međuobroka)

A.H., F.K., V.B. sudjelovati u pripremi jednostavnog međuobroka

Sudjeluj u pripremi međuobroka- salata s odraslom osobom. Gledao si kako se priprema određena salata i pomogao u tome. Danas pokušaj što samostalnije pripremiti dogovorenu salatu. Ne zaboravi korake: oprati salatu, pripremiti pribor i naravno nakon pripreme pospremiti radni stol. Uživaj u pripremi s ukućanima i dobar tek!


Prilog 1.) Pronađi sve trokute pa ih oboji!



CENTAR ZA ODGOJ I OBRAZOVANJE ČAKOVEC
22.04.2021., četvrtak

Prilog 2.)

KRUG OBOJI



BOJOM A TROKUTE



. ŠTO SAMOSTALNIJE IZREŽI LIKOVE PA IH

ZALIJEPI U BILJEŽNICU.

