


Četvrtak, 17.6.2021.









Ljeto

Pogledaj sliku. Što sve vidiš na njoj? Neka učenik imenuje glavne dijelove slike. Pomozite mu u odgovaranju na pitanje što rade dječak i djevojčica. Nakon toga neka učenik slušajući vaše upute oboji sliku. Na primjer recite mu oboji sve ribe crveno, oboji zvijezdu žuto...



Veće/manje/jednako

Ponovi veće/ manje i jednako na ovom nastavnom listiću. Izreži simbole i pravilno ih zalijepi.

	<input type="text"/>	
	<input type="text"/>	
	<input type="text"/>	
	<input type="text"/>	

< > < =

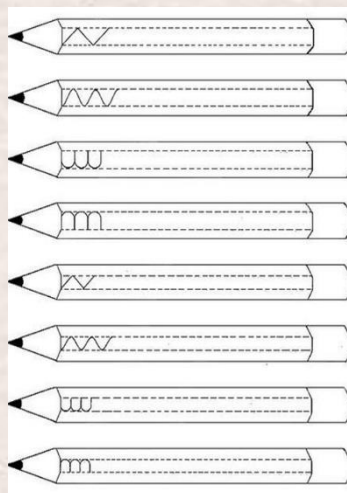
Pisanje slova

Ove smo školske godine učili lijepo pisati slova A,E,I,O i U. Ponovi pisanje ovih slova zajedno. Piši ih pregledno unutar redaka.

PROČITAJ I PREPIŠI: AI, AI, IA, IA, IA.
PROČITAJ I PREPIŠI: EI, EI, EO, EO, EU, EU.
PROČITAJ I PREPIŠI: UI, UI, AU, AU.
PROČITAJ I PREPIŠI: OI, OI, IO, IO, EO.

Linije

Dovrši ove linije. Ponovno pazi na hvat olovke i dobro je otisni na papir. Pazi da linije budu unutar zadanih redaka.



Ples uz glazbu

Današnji je glazbeni zadatak pustiti pjesme koje učenici vole i plesati. Za početak otplešite uz pjesmu hoki poki (<https://www.youtube.com/watch?v=14nzKN9REEI>) koja je odlična jer ima unaprijed dogovorene plesne pokrete. Nakon toga možete pustiti neku od pjesama koju učenici vole. Potaknite ih na ples i vodite.