

UTORAK, 21.09.2021.

1.-2. KOMUNIKACIJA: Školska pravila i što bi bilo da ih nema?

V.B., A.H., F.K.- uz slikovni materijal nabrojati/pokazati najvažnija pravila

Na početku svake školske godine ponavljamo školska pravila. I u našoj učionici u školi imamo školska pravila. Razmisli o njima, prisjeti ih se.

S odraslom osobom pogledaj ppt prezentaciju iz priloga te prepoznaj pa pokaži/imenuj pojedino pravilo.

U prilogu 1.) čeka te radni listić. Prisjeti se školskih pravila iz naše učionice, oboji sličice pa vježbaj značenje istih (nauči pokazati/imenovati pojedino pravilo u našoj učionici).

3. VJERONAUK: Pogledajte upute učiteljice Sanje Bratinščak

4.- 5. UPOZNAVANJE ŠKOLE I RADNE OKOLINE: Upoznavanje uže okoline (Svjetski dan bez automobila)



F.K ,V.B.– uživati u šetnji, imenovati i/ili pokazati važnije zgrade u užoj okolini, prepoznati i imenovati igrala na igralištu (njihaljke, penjalica)

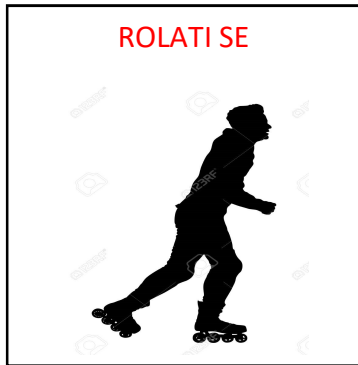
A.H. na zahtjev pokazati njihaljku na igralištu

U ovome tjednu obilježiti ćemo Svjetski dan bez automobila.



Razmisli, kako sve možemo putovati bez da koristimo automobil? Pogledaj nekoliko prijedloga. Izreži sličice pa ih pokaži/imenuj.





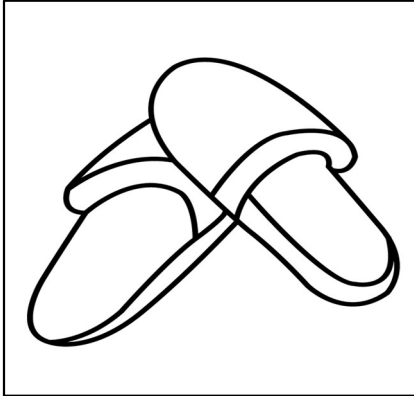
Kada prestane padati kiša, odaberi jedan od načina putovanja bez automobila pa s odraslom osobom obiđi užu okolinu svoje kuće. Pogledaj pa pokaži/imenuj što se sve nalazi u tvojoj neposrednoj okolini. Pronađi put do igrališta. Imenuj/ pokaži igrala.

Uživaj u putovanju bez automobila.

Prilog 1.)

## OBOJI ŠKOLSKA PRAVILA PA IH POKAŽI ILI IMENUJ!

1. NOSIMO ŠKOLSKE PAPUČE



2. SLUŠAMO UČITELJICU



3. REDOVITO VJEŽBAMO



4. RADIMO U TIŠINI



5. BRINEMO O SVOJIM STVARIMA

