

04.10.2021., ponedjeljak

1.-2. RAZVOJ KREATIVNOSTI (LIKOVNE): Izgradnja likovnog jezika i kreativnosti: Bojanje i slikanje temperama

5.-6. RADNI ODGOJ: Rukovanje predmetima i didaktičkim materijalom; Otisak na papiru: lišće

Današnje satove likovne kreativnosti i radnog odgoja ćemo spojiti.

Sada je godišnje doba koje se zove jesen. U jesen u prirodi možemo vidjeti puno različitih boja. U školi smo već pričali o jeseni i njezinom karakteristikama. Tvoj zadatak danas je napraviti odnosno naslikati ježića i to uz pomoć tempera i malih listova s drveća koje ćeš sam nabrati.



Tempere imaš doma, no lišće trebaš nabrati u prirodi. Zamoli odraslu osobu da te otprati u šetnju. Dobro gledaj oko sebe i potraži drvo s malim listovima. Ponesi sa sobom malenu vrećicu pa tijekom šetnje u nju naberi malene listove koji ti se sviđaju. Kada si nabrao lišće kreni na zadatak.


Najprije pripremi radni prostor. Potrebno ti je: tempere, kist, lišće koje si nabrao, veliki bijeli papir te olovka.

(Odrasla osoba olovkom skicira ježića na prazan list papira.)

Odaberi jedan list (koji si nabrao) pa na njega nanesi jednu jesensku boju po želji. Napravi to što samostalnije. Zatim obojani list okreni prema skiciranom ježiću te ga otisni. To ćeš napraviti slično kao što lijepimo papir u školi- obojani dio lista zalijepi na ježića te pritisni prstima. Nakon toga polako odlijepi list a na papiru ćeš vidjeti prekrasan otisak lista. Ponovi postupak i sa ostalim listovima koje si nabrao.

Kada si završio glavu ježa oboji smeđom temperom te mu istakni oko i usta.

Ne zaboravi! Što samostalnije pospremi pribor i radni prostor.



### 3.-4. KOMUNIKACIJA: Slovo V

Igramo se slovima i učimo. Prošle smo školske godine upoznali neka slova i glasove a ove ćemo godine nadograđivati naše znanje.

Danas se igramo sa slovom V. V kao Vito, V kao vlak.

Uz radni listić iz priloga 1.) prisjeti se slova V. Pokaži/imenuj pa napiši glas/slovo V. Pogledaj sličice pa pokaži/imenuj sve što počinje slovom V.

U prilogu 2.) te čeka malo teži zadatak. Spoji i oboji samo one sličice koje počinju slovom V. Prisjeti se: u školi smo to radili tako da smo sličice pospremali u istu kuvertu.


### 7. TJELESNA I ZDRAVSTVENA KULTURA: Trčanje oko-preko-kroz prepreke

Dan završavamo sa vježbanjem. Razgibaj svoje tijelo kao što to radimo i u školi. Prisjeti se: najprije kreni od glave- okreći je lijevo-desno 10 puta. Zatim vježbamo ramena- podižemo ih i spuštamo, dižemo ruke u zrak, visoko gore a zatim skupimo noge i dotaknemo svoje nožne prste. Nakon toga raširi noge pa dotakni najprije prste jedne noge pa onda druge. Diži noge visoko i ispod pljesni rukama. Slijede čučnjevi a za kraj napravi i 10 trbušnjaka.

Uz pomoć odrasle osobe napravi zabavni poligon. Ako se nalaziš vani iskoristi prirodne materijale (grane, komadi drveta, kamen i slično) a ako si u kući iskoristi strunjaču, jastuke ili deke. Zabavi se u svladavanju poligona trčanjem kroz -preko ili oko prepreka koje si sam postavio.

Uživaj u igri.

Prilog 1.)



V

V


V

Prilog 2.)

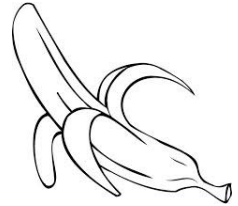
**V**ATRA



**V**LAK



**B**ANANA




**J**ABUKA



**V**

**V**UK



**V**ESTA



**V**ODA



**K**RUŠKA

