

AKVARIJ OD KARTONA

uzorci gotovih akvarija





Centar za odgoj i obrazovanje
djece i mladeži Karlovac

Svijetlana Vuljanić, prof.def.



Izaberi model koji ćeš uz pomoć uraditi !!



Centar za odgoj i obrazovanje
djece i mladeži Karlovac

Svijetlana Vuljanić, prof.def.

POTREBAN MATERIJAL ZA RAD

KARTONSKA KUTIJA



ŠKARE , PAPIR ILI KARTON , OLOVKA





Centar za odgoj i obrazovanje
djece i mladeži Karlovac

Svijetlana Vuljanić, prof.def.

TEMPERE ILI VODENE BOJE , KISTOVI



FLOMASTERI



KREĆEMO !!!!



Centar za odgoj i obrazovanje
djece i mladeži Karlovac

Svijetlana Vuljanić, prof.def.

SVE TREBAŠ RADITI UZ KONTROLU I POMOĆ DRUGE ODRASLE OSOBE !!!!



KARTONSKOJ KUTIJI SKINI POKLOPAC.

CIJELU UNUTRAŠNOST OBOJI TEMPERAMA ILI
VODENIM BOJAMA I KISTOM , NAJBOLJE
ŠIROKIM.


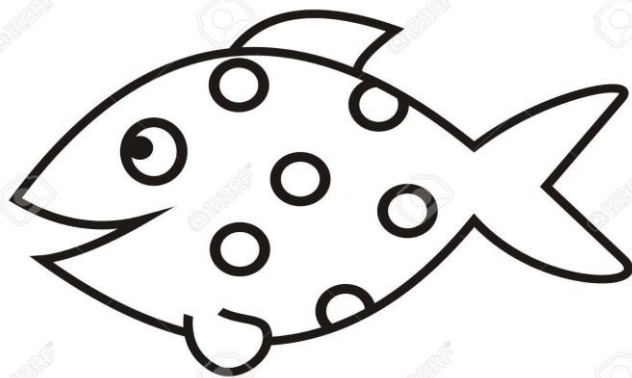


PAZI DA NE BUDE JAKO MOKRO.



PUSTI DA SE OSUŠI.

ZA TO VRIJEME IZRAĐUJ ONO ČIME ĆEŠ
POPUNITI AKVARIJ (RIBE , TRAVU).



PRECRTAJ RIBICU KOJA TI SE SVIĐA.
MOŽEŠ NEKOLIKO RAZLIČITIH.





OBOJI I IZREŽI



Centar za odgoj i obrazovanje
djece i mladeži Karlovac

Svijetlana Vuljanić, prof.def.

NACRTAJ TRAVU NA PAPIR PREMA SLICI ,
OBOJI **ZELENO**
DRVENIM BOJAMA ILI FLOMASTEROM .
IZREŽI.





(OVO RADE RODITELJI ILI BRAĆA) !!!!!!!



RIBICAMA PROBUŠITI RUPICU NA VRHU.

TAKO TREBA IZBUŠITI RUPICE NA KUTIJI .

KROZ RUPICU PROVESTI KONAC I ZAVEZATI.

PRIVEZATI RIBICE NA KUTIJU.

**(SVE POGLEDATI KAKO TO IZGLEDA NA
SLICI GOTOVOG AKVARIJA)**

MOŽEŠ DODATI I NEKE DRUGE DETALJE AKO
ŽELIŠ (KAMENČIĆE I ŠKOLJKICE NA DNO
AKVARIJA).



AKO MISLIŠ DA ĆE TI BITI TEŠKO, MOŽEŠ
POKUŠATI IZRADITI OVAJ JEDNOSTAVAN
AKVARIJ. (TAKOĐER UZ POMOĆ)



PRECRTATI OBLIK AKVARIJA OD BIJELOG
PAPIRA.

NACRTATI PLAVU VODU ILI IZREZATI OD
KOLAŽA.

NEKOLIKO RIBICA , MALO TRAVE.



Centar za odgoj i obrazovanje
djece i mladeži Karlovac

Svijetlana Vuljanić, prof.def.

I TO JE TO !!!!



UŽIVAJ U SVOM AKVARIJU !!!