



## **e-Škole:**

USPOSTAVA SUSTAVA RAZVOJA  
DIGITALNO ZRELIH ŠKOLA (PILOT PROJEKT)

# Upute za pristupanje Yammer mreži

**Yammer – Virtualna zajednica praktičara u e-Školama**



Europska unija



Projekt je sufinancirala Europska unija iz europskih strukturnih i investicijskih fondova.

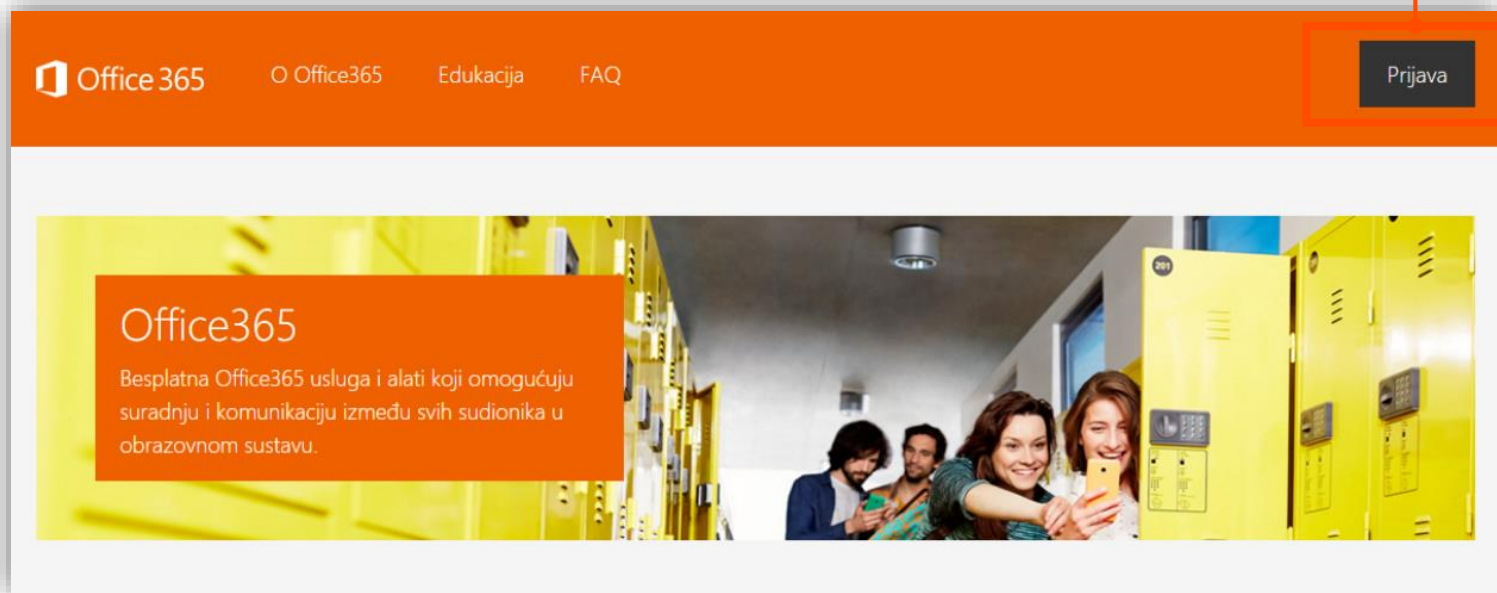


# Pristupanje Yammer mreži (1)

U internet tražilicu upišite web adresu

<https://office365.skole.hr/>

zatim odaberite opciju **Prijava**





# Pristupanje Yammer mreži (2)

Office 365    O Office365    Edukacija    FAQ

2

AAI@EduHr Prijava

Prijavite se u sustav koristeći svoj **AAI@EduHr identitet**

Office365 je usluga koja omogućuje obrazovnim institucijama i njenim zaposlenicima, učiteljima, nastavnicima i učenicima besplatan pristup Office365 alatima.

Za uspješnu prijavu potrebno je imati aktivan **AAI@EduHr korisnički račun** na skole.hr domeni.

Copyright © 2014. Office365

CARNet    MZOS    AAI@EduHr    Microsoft





# Pristupanje Yammer mreži (3)

3

AA  
@EduHr

Korisnička oznaka

Zaporka

Prijavi se Pomoć


Autentikacijska i autorizacijska infrastruktura znanosti i visokog obrazovanja u Republici Hrvatskoj

U novo otvorenoj kartici potrebno je unijeti ispravne i aktivne korisničke podatke u punom obliku [ime.prezime@skole.hr](mailto:ime.prezime@skole.hr) te zaporku

**Korisnička oznaka** koristi se za: CARNetove usluge pristupa Internetu, CARNetov LMS  
**Zaporka** se koristi za potvrdu pri autentikaciji na CARNetove servise i usluge



# Pristupanje Yammer mreži (4)



The screenshot shows the Office 365 login page. At the top, there is a navigation bar with the Office 365 logo, links for 'O Office365', 'Edukacija', and 'FAQ', and user information 'testni.korisnik7@skole.hr' and 'Odjava'. Below the navigation bar, there is a list of options. The option 'Odvedi me na Office365' is highlighted with a red box and a red circle containing the number '4'. A callout box points to this option with the text 'Odaberite opciju **Odvedi me na Office365**'. Below the list, there is a section for MFA (Multi-factor Authentication) which is marked as 'isključeno'. A paragraph explains that MFA is used for login and that users should create a separate password if MFA is enabled. At the bottom of the page, there is a footer with copyright information and logos for CARNet, MZOS, AA@EduHr, and Microsoft.

Office 365    O Office365    Edukacija    FAQ    testni.korisnik7@skole.hr    Odjava

Odvedi me na Office365    4





Odaberite opciju **Odvedi me na Office365**

MFA (Multi-factor Authentication): **isključeno**

Multi-faktorska autentikacija (MFA) služi za prijavu na servise kojima se ne pristupa kroz internet preglednik (MS Office aplikacija, MS Outlook mobilna aplikacija i sl.). U tom slučaju lozinka od AAI@EduHr računa (ime.prezime@skole.hr) kojeg je korisnik dobio od administratora imenika u školi ne vrijedi već je za pristup istima potrebno kreirati zasebnu lozinku pomoću MFA. Dok je uključena MFA, prijava se vrši dodatnom sigurnosnom verifikacijom, telefonski ili putem SMS-a.

Uključi MFA

Copyright © 2014. Office365

 CARNet     MZOS     AA@EduHr     Microsoft

# Pristupanje Yammer mreži (4)




Svakom učeniku, učitelju i nastavniku omogućena je i instalacija alata Office 365 Pro Plus na pet računala i pet mobilnih uređaja (tableta, pametnih telefona)

Alati uključuju: pristup e-pošti s 50 gigabajta slobodnog prostora, pristup OneDrive pohrani podataka u oblaku s jednim terabajtom slobodnog prostora po korisniku, Office alate (Word, Excel, PowerPoint, OneNote), društvenu mrežu **Yammer**, kao i Skype for business koji omogućuje audio i video konferencijske pozive te razmjenu poruka

U ovom sučelju pristupate svim dostupnim O365 alatima pa tako i Yammer mreži. Nakon što izvršite prijavu Yammer mrežu možete ubuduće pristupati putem web adrese [www.yammer.com](http://www.yammer.com) gdje je potrebno upisati svoje korisničke podatke

# Pristupanje Yammer mreži (5)

Ukoliko selektirate alatnu traku u lijevom gornjem kutu pojavljuje se aplikacija **Yammer**. Kliknite na aplikaciju Yammer kako biste pristupili mreži



Office 365 Polazno

**Yammer** Postavljajte... Postavljajte... Postavljajte... Postavljajte...

5

Postavljajte... Postavljajte... Postavljajte... Sway Postavljajte...

Prilagodite Office 2016 na svojem PC

Postavite Bing kao tražilicu  
 Postavite MSN kao početnu stranicu  
Odnosi se na Internet Explorer, Firefox, Chrome

Instaliraj sada

Druge instalacije  
Otklanjanje poteškoća s instalacijom

Prilagodite Office 365 na Macu da biste instalirali.

Kako nabaviti Office 2013?  
Pametni telefon ili tablet? Preuzmite Office na svoje uređaje  
Doznajte kako na uređaju postaviti e-poštu i aplikacije sustava Office 365

Suradujte u sustavu Office Online

**Yammer** Postavljajte... Postavljajte... Postavljajte... Postavljajte... Postavljajte... Postavljajte...

Postavljajte... Sway

Prilagodite Office 365 na Macu da biste instalirali.

Kako nabaviti Office 2013?  
Pametni telefon ili tablet? Preuzmite Office na svoje uređaje  
Doznajte kako na uređaju postaviti e-poštu i aplikacije sustava Office 365

Suradujte u sustavu Office Online

**Yammer** Postavljajte... Postavljajte... Postavljajte... Postavljajte... Postavljajte... Postavljajte...

Postavljajte... Sway

# Pristupanje Yammer mreži (5)

Office 365 Yammer

Yammer OneDrive Delve Video Word Online  
Excel Online PowerPoint Online OneNote Online Sway Class Notebook

View all my apps

GETTING STARTED  
Write your first post  
Get Yammer for  
Get the Yammer

6

Katarina Tomić – January 27 at 3:38pm  
Yammer u prvj e-Školi. Jučer smo održali Yammer radionicu u OŠ Izidora Kršnjavog uz korištenje pametne ploče. Zahvaljujemo sudionicima i pozivamo ih na sudjelovanje na Yammer mreži.  
cc: Lidija SOSA ŠIMENC and Tatjana Priselac

Martina Hribar - CARNet, Barbara Kolarek - CARNet, Matija Žabić - CARNet, and 12 others like this

#Pamenta ploča, #Yammer radionica, #OŠ Izidora Kršnja...

Nakon što ste pristupili mreži u lijevom gornjem kutu nalazi se alatna traka u kojoj ćete pronaći i ostale Office365 aplikacije

Sve aplikacije i sustavi unutar usluge Office365 usluge su međusobno povezani te im stoga možete pristupiti s **jednog jedinstvenog mjesta**

App Directory this v

SUGGESTED PEOPLE

Katarina Tomić  
Consultant

Follow

Iva Kovač - CA

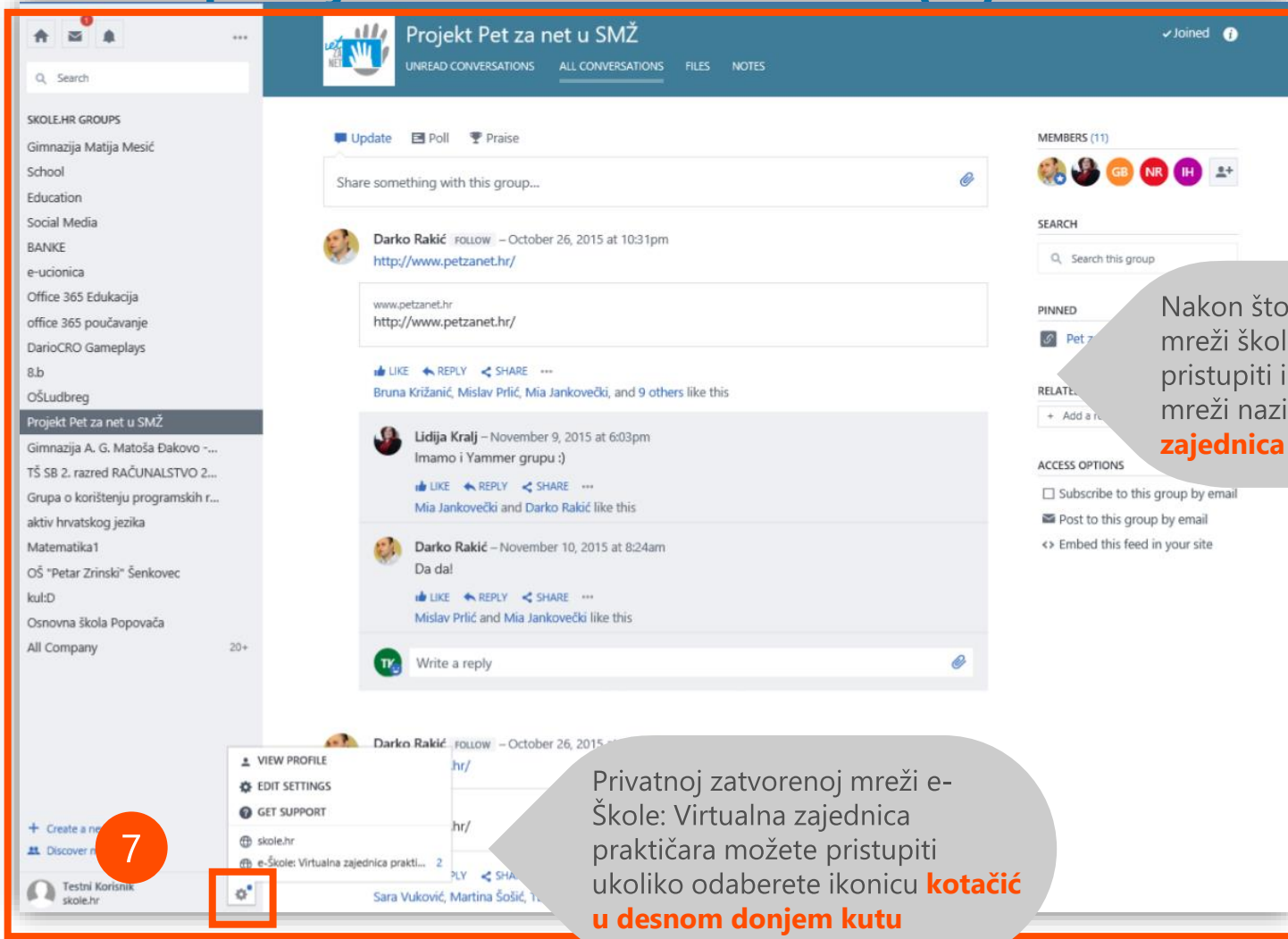
Follow

RELATED NETWORKS

Skole.hr (parent)



# Pristupanje Yammer mreži (6)



The screenshot shows the Yammer interface for a group named "Projekt Pet za net u SMŽ". The left sidebar lists various "SKOLE.HR GROUPS" including "Gimnazija Matija Mesić", "School", "Education", "Social Media", "BANKE", "e-ucionica", "Office 365 Edukacija", "office 365 poučavanje", "DarioCRO Gameplays", "8.b", "OŠLudbreg", "Projekt Pet za net u SMŽ", "Gimnazija A. G. Matoša Đakovo - ...", "TŠ SB 2. razred RAČUNALSTVO 2...", "Grupa o korištenju programskih r... aktiv hrvatskog jezika", "Matematika 1", "OŠ 'Petar Zrinski' Šenkovec", "kul:D", "Osnovna škola Popovača", and "All Company". The main content area shows a post by Darko Rakić from October 26, 2015, with a link to "http://www.petzanet.hr/". Below it, Lidija Kralj from November 9, 2015, says "Imamo i Yammer grupu :)", and Darko Rakić from November 10, 2015, says "Da da!". A context menu is open over the "e-Škole: Virtualna zajednica praktičara" group, showing options: "VIEW PROFILE", "EDIT SETTINGS", "GET SUPPORT", "skole.hr", and "e-Škole: Virtualna zajednica praktičara". A red circle with the number "7" highlights the gear icon (kotačić) in the bottom left corner of the interface.

Nakon što ste pristupili Yammer mreži škole.hr., potrebno je pristupiti i privatnoj zatvorenoj mreži naziva **e-Škole: Virtualna zajednica praktičara**

Privatnoj zatvorenoj mreži e-Škole: Virtualna zajednica praktičara možete pristupiti ukoliko odaberete ikonicu **kotačić** u desnom donjem kutu

# Pristupanje Yammer mreži (7)

The screenshot shows the Yammer interface for the 'e-Škole: Virtualna zajednica praktičara' network. At the top, there are navigation icons for home, messages, and notifications. Below is a search bar and a list of network categories. The main content area displays a post by Katarina Tomić from January 27 at 3:38pm, mentioning a Yammer workshop. A settings menu is open over the bottom left, with the gear icon highlighted by a red circle and the number 8. The menu options are: VIEW PROFILE, EDIT SETTINGS, GET SUPPORT, and a list of groups including 'skole.hr' and 'e-Škole: Virtualna zajednica praktičara'.

Ukoliko odaberete ikonicu kotačić u izborniku odaberite pozivnicu na vanjsku mrežu  
**Pending network invite**

# Pristupanje Yammer mreži (8)

The screenshot shows a Yammer network interface. On the left is a sidebar with categories like 'e-Škole caffe', 'Matematika', 'O365 Education ProPlus paket', 'CARNet helpdesk', 'CUC-CARNetova korisnička konf...', 'Fizika', 'Biologija', 'Kemija', and 'All Network'. The main content area shows a post from a user with a profile picture, titled 'Yammer u prvj e-Školi. Jučer smo održali Yammer radionicu u OŠ Izidora Kršnjavog uz korištenje pametne ploče. Zahvaljujemo sudionicima i pozivamo ih na sudjelovanje na Yammer mreži.' The post includes a photo of a person standing in a classroom pointing at a large interactive whiteboard displaying a Yammer interface. Below the photo is a settings menu with options: 'VIEW PROFILE', 'EDIT SETTINGS', 'GET SUPPORT', 'skole.hr', and 'e-Škole: Virtualna zajednica praktičara'. A red circle with the number '9' highlights the 'e-Škole: Virtualna zajednica praktičara' option. A grey speech bubble points to this option with the text: 'Ovaj izbornik omogućuje Vam prelazak s mreže škole.hr na mrežu e-Škole Virtualna zajednica praktičara'.



# Pristupanje Yammer mreži (9)

The screenshot shows a web interface for joining the Yammer network. At the top, it says "Discovery - All - Following". Below that is the title "EŠkole - Virtualna Zajednica Praktičara Acceptable Use Policy". The main text reads: "The admin of the e-Škole: Virtualna zajednica praktičara network requires you to accept this policy to join:". Below this is a scrollable area containing the policy text. At the bottom left, there is a blue button labeled "I Accept" which is highlighted with an orange border. To its right is a red circle with the number "10".

Discovery - All - Following

## EŠkole - Virtualna Zajednica Praktičara Acceptable Use Policy

The admin of the e-Škole: Virtualna zajednica praktičara network requires you to accept this policy to join:

Dobrodošli na Yammer mrežu: e-Škole – virtualna zajednica praktičara

Yammer je novi komunikacijsko kolaboracijski alat, a u okviru projekta e-Škole kreirana je vanjska mreža e-Škole – Virtualna zajednica praktičara, u okviru skole.hr mreže, koja služi kao platforma za kreiranje virtualne zajednice praktičara u projektu, na kojoj će se učitelji i nastavnici, ravnatelji, stručni suradnici i administrativno osoblje škola iz projekta povezati i dijeliti svoja znanja, ideje te svakodnevne prakse vezane uz korištenje IKT-a u svom radu.

Yammer je platforma za dijeljenje znanja i iskustva koja omogućava kolaboraciju na više razina te dijeljenje ideja i prikupljanje povratnih informacija. Mreža služi i kako bi se na jednom mjestu objedinile sve informacije o projektu e-Škole i omogućila lakša koordinacija. Virtualne timove čine djelatnici CARNeta i praktičari u e-Školama s jasno razdijeljenim sigurnosnim pravima pristupa. Vanjska mreža također predstavlja uvijek dostupan izvor informacija baziran na dvosmjernoj komunikaciji koji omogućuje ciljano adresiranje problema, pitanja ili izazova na razini svih sudionika ove mreže.

Sve aktivnosti koje se odvijaju na mreži potrebno je uskladiti s normama odgovornosti.

I Accept

10

Nakon prihvaćanja pozivnice obavezno je prihvatiti i pravilnik o korištenju mreže. Molimo Vas da detaljno proučite pravilnik i nakon toga odaberete opciju

**I Accept**



# Popunjavanje osobnog profila

Popunite polja na korisničkom profilu.  
**Fotografija, naziv radnog mjesta i ime škole** su obavezna polja koja svaki član mreže treba ispuniti

Nakon što ste prihvatili pravilnik potrebno je popuniti osobni profil  
Odaberite ikonicu kotačić → opciju *Settings* → *Edit profile* → *Save*

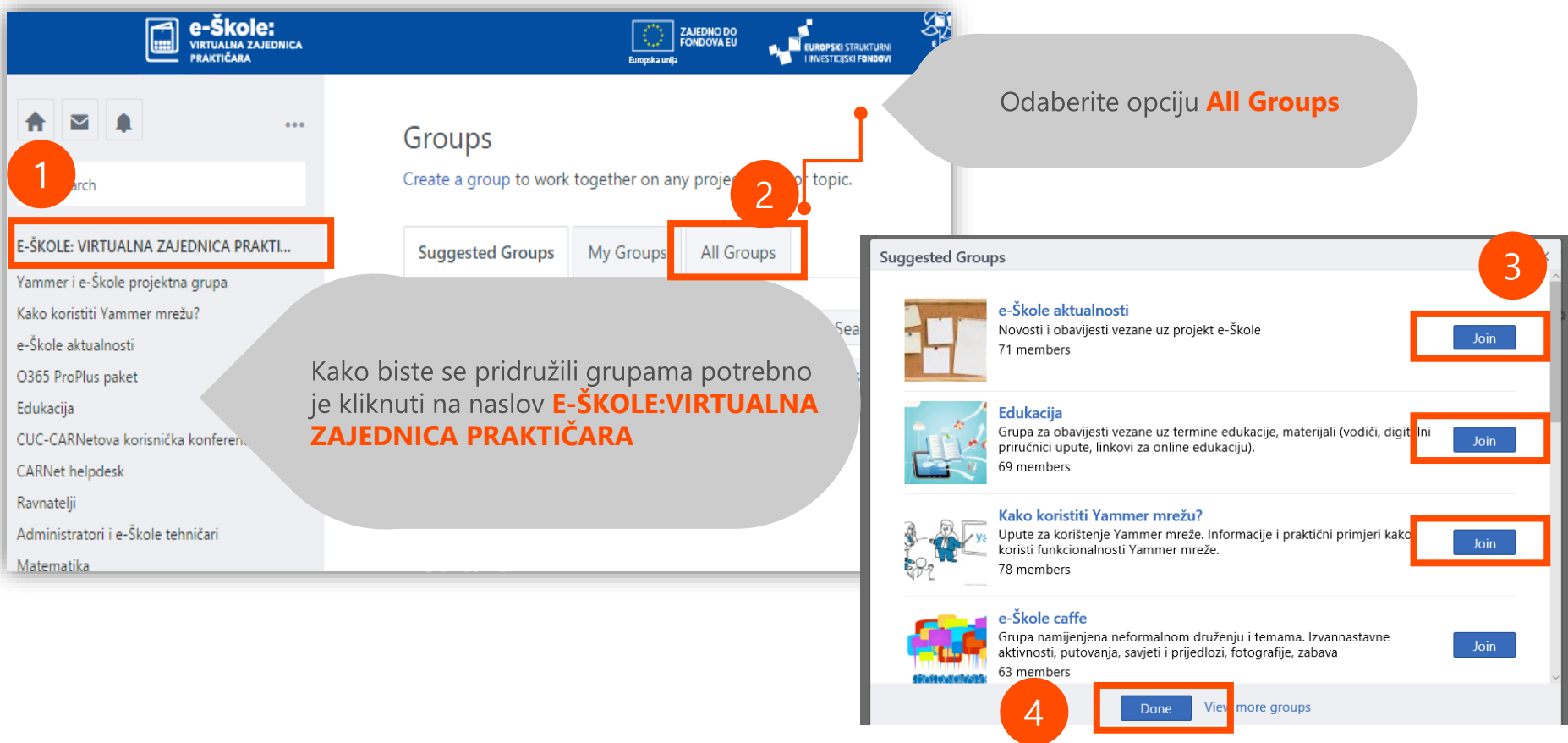
# Upravljanje e-mail obavijestima

Za uređivanje postavka na osobnom profilu potrebno je odabrati ikonicu kotačić → opciju Settings → Edit profile → Save

Odabirom **kvačice** ispred pojedine opcije vaše Yammer obavijesti dolazit će dodatno i na vašu e-mail adresu. Ukoliko ih želite isključiti potrebno je ukloniti kvačicu ispred navedenih polja

The screenshot shows the Yammer interface for 'e-Škole: VIRTUALNA ZAJEDNICA PRAKTIČARA'. The interface includes a search bar, a list of groups, and a user profile section. A dropdown menu is open, showing options like 'PROFILE', 'SETTINGS', 'NETWORK ADMIN', and 'HELP'. The 'SETTINGS' option is highlighted. A separate window titled 'Notifications' is shown, allowing users to select a network and configure their activity digest and email preferences. The 'Notifications' window includes a dropdown for 'daily' and several checkboxes for different notification types.

# Pridruživanje grupama



**1** Search

**2** **All Groups**

**3** **Join**

**4** **Done** View more groups

**Odaberite opciju All Groups**

Kako biste se pridružili grupama potrebno je kliknuti na naslov **E-ŠKOLE:VIRTUALNA ZAJEDNICA PRAKTIČARA**

**E-ŠKOLE: VIRTUALNA ZAJEDNICA PRAKTIČARA**

**Suggested Groups**

- e-Škole aktualnosti**  
Novosti i obavijesti vezane uz projekt e-Škole  
71 members **Join**
- Edukacija**  
Grupa za obavijesti vezane uz termine edukacije, materijali (vodiči, digitalni priručnici upute, linkovi za online edukaciju).  
69 members **Join**
- Kako koristiti Yammer mrežu?**  
Upute za korištenje Yammer mreže. Informacije i praktični primjeri kako koristiti funkcionalnosti Yammer mreže.  
78 members **Join**
- e-Škole caffe**  
Grupa namijenjena neformalnom druženju i temama. Izvannastavne aktivnosti, putovanja, savjeti i prijedlozi, fotografije, zabava  
63 members **Join**



**e-Škole:**  
USPOSTAVA SUSTAVA RAZVOJA  
DIGITALNO ZRELIH ŠKOLA (PILOT PROJEKT)



Europska unija



EUROPSKI STRUKTURNI  
I INVESTICIJSKI FONDOVI



EF  
UČINKOVITI  
LJUDSKI  
POTENCIJALI



Operativni program  
KONKURETNOST  
I KOHEZIJA

Projekt je sufinancirala Europska unija iz europskih strukturnih i investicijskih fondova.