




Domaća zadaća bez suza




Test za roditelje- Koliko ste u formi?

Miš je u siru dolje izdubio rupe. Za 60 sekundi prebrojite sve rupe označene brojevima, dakle one koje je načinio miš. Ali radite to pravim redoslijedom od 0 do 39.



Objašnjene testa



- Do kojeg ste broja stigli?
- Jeste li uspjeli stići do broja 20?
- To je prosječni učinak odrasle osobe.
- Ova vježbica vas je trebala podsjetiti na to kako se čovjek osjeća kad radi pod pritiskom vremena i opterećen uspjehom. Vjerojatno ste prvo počeli mirno, ali ste nakon nekoliko sekundi primjetili da vrijeme protječe jako brzo, pa ste nastavili brže i pritom sve više paničarili. Možda su neki odustali i prije isteka vremena, jer su ustanovili da nema šanse da ostvare postavljeni cilj. Zapamtite da je nerijetko slično i Vašoj djeci u školi.



Događa li se neka od ovih stvari u vašem domu?

- Svake se večeri prepirete s djetetom o tome kada će pisati domaću zadaću.
- Dijete rješava zadaću na brzinu, pa je ona često neuredna i nepotpuna.
- Dijete “zaboravlja” donijeti kući domaću zadaću.
- Vi pišete domaću zadaću više nego vaše dijete.
- Djetetu je potrebna cijela vječnost da dovrši domaću zadaću

Dijete uporno tvrdi da može pisati zadaću istovremeno i gledati televiziju.



Ako ste potvrdno odgovorili na bilo koje od navedenih pitanja, onda ste osjetili frustraciju koju mnogi roditelji osjećaju kad je u pitanju domaća zadaća.

Znate da vaše dijete mora pisati domaću zadaću i želite mu pomoći, ali jednostavno niste sigurni što treba poduzeti.

Domaća zadaća je svakodnevna prilika da pozitivno utječete na školovanje i budućnost svoga djeteta.



RATOVANJE OKO DOMAĆE ZADAĆE



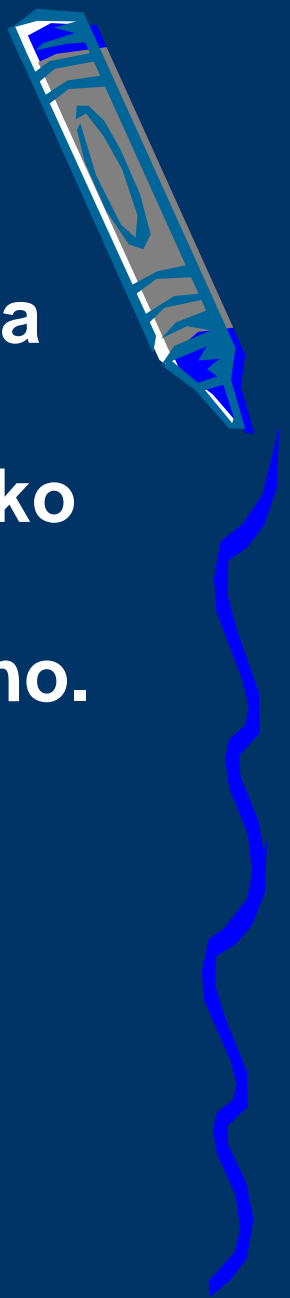
- **Koji su dobri uvjeti za pisanje domaće zadaće i učenje?**
- **Kako pomoći djetetu da razvije dobre navike u učenju i pisanju domaćih zadaća?**
- **Kako roditelji mogu pomoći djetetu u pisanju domaćih zadaća?**



- **DOMAĆA ZADAĆA MORA SE PISATI NA PRIKLADNOM MJESTU ZA UČENJE**



- Zajedno sa djetetom izaberite mjesto za učenje. Neka to bude negdje u vašoj blizini kako biste mu mogli pomoći ako zatreba. Neka bude udaljeno od televizora i neka bude dobro osvijetljeno.



•DOMAĆA ZADAĆA MORA SE PISATI NA VRIJEME



- Pitanje kad će se pisati domaća zadaća izaziva najviše sukoba između roditelja i djece. Djeca uvijek pokušavaju odgađati pisanje što je duže moguće.

Kako sve druge aktivnosti (sport, škola stranih jezika, glazba i sl.) imaju svoj raspored i mjesto u danu, tako i domaća zadaća mora zauzeti svoje glavno mjesto. Time se stvara navika svakodnevnog obaveznog učenja, bezobzira da li dijete ima više ili manje domaćeg rada.



•DJECA MORAJU SAMOSTALNO PISATI DOMAĆU ZADAĆU



•Sasvim je prirodna reakcija roditelja da poželi priskočiti u pomoć djetetu koje izgleda jako bespomoćno I nedoraslo za domaću zadaću. Roditelj onda zadaću napiše umjesto djeteta.

Tako mu uopće ne pomaže!

Roditelj tako samo dijete učvršćuje u uvjerenju da nije sposobno samostalno obaviti taj posao.

Dijete mora samostalno pisati zadaću!
Roditelj treba biti u blizini i pomoći kad
zatreba.



•Svakog dana provjerite ima li dijete što za
domaćiu zadaću.

Po potrebi pročitajte upute zajedno s
djetetom. Uvjerite se da je dijete razumjelo
što se od njega traži.

Budite u blizini kako biste mogli odgovoriti
na njegova pitanja.

Pohvalite njegov trud, a ako treba i
nagradite ga!

Kad korak po korak ohrabrujete dijete da
počne raditi samostalno, pomažete mu da
razvije samopouzdanje.



HEJ, JUSTINE,
KAKO JE
DANAS BILO U
ŠKOLI?



PA, UČITELJICA MI JE
REKLA DA MI JE RAD DOBA
ALI DA NEKE DIJELOVE NIS
TREBALA PISATI UMJESTO
MENE...



OH, PA OTKUD
JE ZNALA?



NE ZNAM. MOŽDA PO
ODLOMKU KOJI POČINJE
RIJEČIMA "SJEĆAM SE
1958. g. ..."

JOJ!





•MOTIVIRAJTE SVOJE DIJETE DA RADI NAJBOLJE ŠTO MOŽE



•Sva djeca vole pohvale. One su osobito važne djeci koju je teško motivirati. Postavite sami sebi pitanje koja će vrsta motivacije biti najdjelotvornija kod vašeg djeteta.

Budite dosljedni. Ako dijete za jednu stvar jednom kaznite, a drugi pute pređete preko toga, dijete ne može uočiti vezu između svog ponašanja i kazne. Zaključit će da nagrada i kazna ovise o raspoloženju roditelja, a ne o njegovom ponašanju.



Dijete mora znati da će ako ne napiše zadaću izgubiti neke “povlastice”.

Npr. Neće izlaziti iz kuće, neće gledati televiziju, sjedit će za stolom sve dok ne napiše zadaću...

PAZITE VAŠE ĆE VAS DIJETE
ISKUŠAVATI DA VIDI MISLITE LI
OZBILJNO!

Pa tako plaču, ljute se, cijeli dan sjede za svojim stolom praveći se da im je svejedno. Pokušavaju manipulirati roditeljima. Bez obzira na sve njihove “taktike” budite dosljedni i čvrsto ostanite pri svome.





• Izaberite poticaj koji će vaše dijete smatrati vrijednim (neku će djecu motivirati kasniji odlazak na spavanje, igra s prijateljima, videoigrice i sl.)

Budite dosljedni (budite pripravnici dosljedno nagrađivati dijete nekoliko dana, tjedana ili dva).

Postupno ukidajte poticaje (ne možete davati poticaje unedogled, čim dijete pokaže da može pisati domaću zadaću kako treba, možete početi ukidati poticaje.



• AKO VAŠE DIJETE NE ŽELI PISATI DOMAĆU ZADAĆU?





- Recite svom djetetu - jasno i odlučno - da od njega očekujete da odgovorno piše domaću zadaću.

Ne prepirite se sa djetetom, u startu prekinite prepirku. Samo mu odlučno recite da je njegova najvažnija obveza u ovoj kući pisati domaću zadaću.

Kada se budete naučili govoriti tako da vas dijete sluša, svi će se bolje osjećati.




VAŠ SURADNIK U ŠKOLI - UČITELJ



Obratite se učitelju:

- ako vaše dijete nije u stanju napisati domaću zadaću
- ako zaboravlja domaću zadaću
- ako dijete loše piše domaću zadaću ili ako ima loše radne navike.



DOBRO, REBEKA,
UČITELJICA TI JE DANAS
ZADALA LEKTIRU...
JE LI TAKO?

TAKO
JE!



TO TI JE DOBRA PRILIKA DA
POKAŽEŠ KAKO SI PAMETNA!
IMAŠ DVA TJEDNA DA JE
NAPIŠEŠ!

HURA!



PA, KAD ĆEŠ
POČETI?!

DAN
PRIJE ISTEKA
ROKA!



ODGOVOR
NIJE TOČAN.



- Pokušajte primjeniti navedene upute i vidjete ćete da rezultat neće izostati.

SRETNOST!

