



AGENCIJA ZA  
MOBILNOST I  
PROGRAME EU



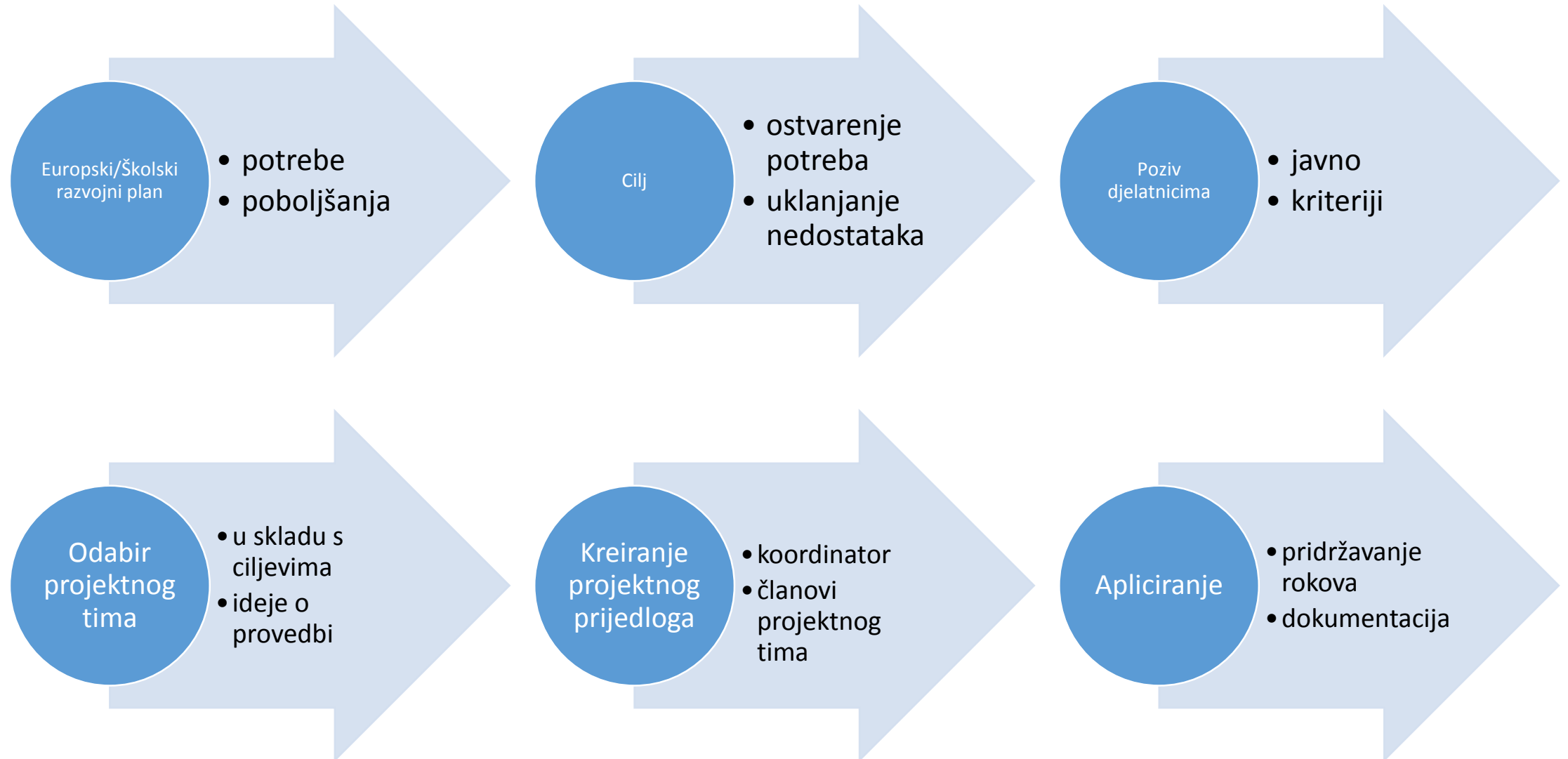
# ERASMUS+ u OŠ braće Radića, Bračević

Projekti KA1 kao primjeri dobre prakse

OŠ BRAĆE RADIĆA , BRAČEVIĆ  
Općina Donji Muć  
Splitsko-dalmatinska županija  
40 km od Splita

- Brdsko-planinska škola s otežanim uvjetima rada – matična i 2 područne škole
- 70 učenika
- 22 nastavnog i nenastavnog osoblja

# PRIPREMA PROJEKTA



# Erasmus+ i projekti mobilnosti u našoj školi

- 2015.- 2017. Inovativnost, kreativnost, otvorenost – znanje za budućnost
- Cca 19,000 eura
- 4 učiteljice i pedagoginja
- 7 aktivnosti mobilnosti na tečajevima
- 2017. KOMUNICIRAJ-POVEŽI-RAZVIJAJ
- Cca 13,000 eura
- 2 učiteljice i ravnatelj
- 6 aktivnosti mobilnosti – tečajevi, promatranje tuđeg rada i zadatak podučavanja

# Europski/Školski razvojni plan



## CILJEVI PROJEKTA

1. Internacionalizacija škole
2. Stručno usavršavanje (ne)nastavnog osoblja u svrhu poboljšanja odgojno-obrazovnog procesa
3. Poboljšanje školskog kurikulumu i godišnjeg plana i programa rada škole
4. Primjena novih tehnologija i inovativnih pristupa u nastavi

# OSTVARIVANJE CILJEVA I REZULTATI

Vidljivost kroz aktivnosti diseminacije svih članova projektnog tima

- ✓ Učiteljska vijeća, Vijeće roditelja, Županijska stručna vijeća
- ✓ Školska mrežna stranica, Facebook stranica eTwinning i Erasmus+ Hrvatska, novinski članci (Slobodna Dalmacija, Školske novine, Solinska kronika)
- ✓ Otvoreni nastavni sati – demonstracija i praktična primjena naučenog

# Školski kurikulum – odraz promjena i razvoja škole

- Stalna stručna usavršavanja unutar škole – radionice i otvoreni (ogledni) nastavni sati u svrhu kolegijalnog promatranja
- Međunarodni projekti – eTwinning, povećanje broja aktivnih korisnika
- Primjena novih tehnologija u nastavnom procesu i školskim projektima
- Izvanastavne aktivnosti
- Nove mogućnosti i nastavak provođenja projekata – prepoznatljivost škole

# Najznačajniji rezultat



Kontakt s kolegicom iz Njemačke i pokretanje projekta koji uključuje mobilnosti u njenoj školi



# KOMUNICIRAJ-POVEŽI-RAZVIJAJ

## CILJEVI

1. Neformalne metode u obrazovanju, alati i metode za poticanje učeničke motivacije i učenja,
2. Nastava na otvorenom u podučavanju prirodnih znanosti,
3. Vrednovanje postignuća i rada odgojno-obrazovnih djelatnika u primjeni novih inovativnih metoda rada kao i vrednovanje neformalnog obrazovanja za poticanje cjeloživotnog učenja i upravljanje školom.

# ZADATAK PODUČAVANJA (teaching assignment) – prvo iskustvo u Hrvatskoj

- Podučavanje engleskog jezika u Njemačkoj
- Dvosmjerna razmjena iskustava, metoda i znanja
- Zajednički dogovor oko pripremanja nastave i prisutnost kolegice iz domaćinske škole na nastavi (niste prepušteni sami sebi)
- Aktivno sudjelovanje u nastavi
- Interdisciplinarnan pristup
- Opsežniji uvid u školsku praksu

# Nastava engleskog jezika – prvi susret



Prezentiranje grada i države

- Učenici su ocijenili najzanimljivijim dijelom aktivnosti

# Integrirana nastava fizike i engleskog jezika




3D hologrami



Kreiranje holograma na nastavi fizike

Snimanje uputa na engleskom jeziku





Hologrami na izvannastavnoj aktivnosti iz engleskog jezika u našoj školi

# Nastavna jedinica: Adventures in Wales

→ KV 11 KV 1 ●

Find more online:  
i8ce82

**Unit 2**

## Adventures in Wales

**1**

**Learn a language.** Are you going to Wales? Learn Welsh! Lots of people speak this very old language. We will read menus and road signs in our course, and you will learn how to get to know people and have a short conversation in Welsh.

**2**

**Ride down a mountain.** Mount Snowdon is the highest mountain in Wales (1,085 metres). The longest zip line in Europe is near here. It's a mile long and you travel at over 60 miles an hour! You can do skiing here too.

2

Way in
Station 1
Station 2
Reading corner
Messages
Film corner
Check your
Extra activities

**3**

**Visit Cardiff Castle.** The capital city of Wales is Cardiff. Why not visit Cardiff Castle? It's located in the middle of a beautiful park in the city centre. The castle is almost 2,000 years old! People often make films here too.

**5**

**Be a volunteer.** Lifeboats are very important in Wales. Every year, the lifeboats help thousands of people in trouble at sea. The people on lifeboats are usually volunteers.

**4**

**Try a water sport.** Wales has a very long coast and many rivers, so you can try many different water sports. Canoeing, rafting and surfing are very popular activities.

**1** Look at the pictures.

a) Which activities do you do? Which activities would you/wouldn't you like to do?

I'd like to ...  
I wouldn't like to ...

b) Which activities do you do in your free time?

I often/sometimes/... because ...

**2** Right or wrong?

- There is only a small number of rivers in Wales. That's wrong.
- Water sports aren't very popular in Wales.
- Cardiff is the Welsh capital.
- Cardiff Castle is more than 3,000 years old.
- In Wales they have road signs in Welsh.
- The people on lifeboats do the job in their free time.
- Mount Snowdon is over 1,000 metres high.
- The zip line there is the longest in Wales.

**3** (LISTENING) What's the word?

1.12 22/2

a) Complete the sentences.

- Teenagers in Wales must learn Welsh until they are 16.
- People in Wales also speak English.
- More people speak Welsh in the north and west.
- There are Welsh computer games and Welsh films.
- The Welsh word 'plant' means 'children' in English.

b) Listen to the end again and write down the Welsh word for "Goodbye!" → M Peir correction, p.173  
hwy! fawr

quest [kɛst] - Gast  
fluent [fluːənt] - fließend  
all the time [ɔ:l ðə 'taɪm] - die ganze Zeit  
plant [plɑːnt] - Pflanze  
to mean [mi:n] - bedeuten

32 thirty-two

2 1. Wales has many rivers. 2. That's wrong. They are very popular in Wales. 3. That's right. 4. That's wrong. Cardiff Castle is almost 2,000 years old. 5. - 7. That's right. 8. That's wrong. It's the longest one in Europe.

I can understand information about free-time activities in Wales. ✓

thirty-three 33



5


5 kratkih tekstova o aktivnostima u Walesu su kodirana u QR kodove  
Učenici su podijeljeni u grupe po pet učenika  
Metoda Jigsaw Puzzle (slagalica) – učenici odlaze iz grupe dekodirati QR kod kako bi pročitali tekst te ga po povratku u grupu prepričava ostalim učenicima





# Videokonferencija – engleski jezik i fizika







Videokonferencija sa  
nastavnikom fizike iz Splita



Kolega Željko Kutleša izveo je nekoliko eksperimenata na temu svjetlosti, a učenici su komunicirajući na engleskom jeziku podijelili svoja zapažanja.





Skype™ [1] - sekwa@gmx.de

Skype Kontakt Konversation Anruf Anrufe Aktionen Hilfe

skype




Windows taskbar icons: Windows, Edge, Mail, Skype

07:44  
16.10.2017



Thumbnail: A small inset video showing a group of people in a room.



Učiteljica Corinna Rieke s učenicima koji su pokazali svoje holograme.







# Integrirana nastava engleskog jezika i fizike

- Svjetlost, lom svjetlosti
- Demonstracija pokusa i diskusija
- Engleski jezik: razgovor na engleskom jeziku, imenovati pribor, predmete i materijale, odabrati pokus i opisati izvođenje na engleskom jeziku
- Fizika: totalna refleksija, zapažanja


# Hrvatska – Njemačka – Portugal



Upoznavanje kolegice Anke Angele iz Njemačke i Ana Marie Coste iz Portugala, naše druge partnerske škole na projektu. Sve tri škole su povezane u eTwinning projektu. Učenici su tijekom ove videokonferencije jedni drugima postavljali pitanja koja su pripremili na nastavi engleskog jezika, a razgovori su se vodili u formatu „speed dating”. Jedan učenik je postavljalo pitanja dok je drugi bilježio odgovore koji su kasnije poslužili za vježbu govorenja o osobama u trećem licu.



Učenci osmišljavaju logo projekta.



Škola ima glavnog ravnatelja, ali i ravnatelje koji su zaduženi za određeni sektor poput didaktičkog i organizacijskog. Svi ravnatelji, uključujući i glavnog ravnatelja rade u nastavi.

Marcus Schiffer, glavni ravnatelj

Anke Angele, didaktička  
Ravnateljica

Alenka Miljević, učiteljica  
engleskog i njemačkog jezika i  
koordinatorica projekta

Marin Vuletin, ravnatelj



Logo škole s krilaticom:  
„Škola bez rasizma, škola s hrabrošču”

KOMUNICIRAJ – POVEŽI - RAZVIJAJ

Hvala na pažnji!