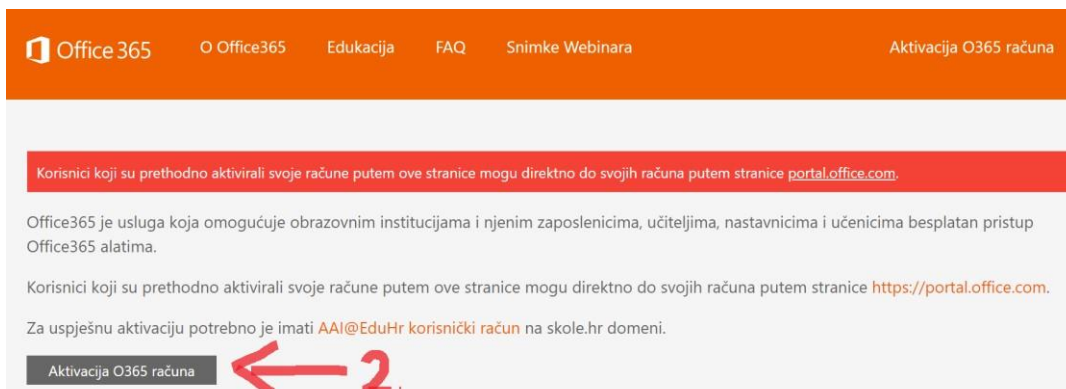

PRVA PRIJAVA U SUSTAV OFFICE365.SKOLE.HR


1. Odabrati 'Aktivacija O365 računa'



2. Odabrati ponovno 'Aktivacija O365 računa'



3. Upisati korisničko ime (npr. ivo.ivić@skole.hr) i zaporku




Autentikacijska i autorizacijska infrastruktura znanosti i visokog obrazovanja u Republici Hrvatskoj

KORISNIČKA OZNAKA

ZAPORKA

PRIJAVA



Autentikacijska i autorizacijska infrastruktura znanosti i visokog obrazovanja u Republici Hrvatskoj

KORISNIČKA OZNAKA

ZAPORKA

PRIJAVA

4. Odaberi 'Odvedi me na office365' i ne mijenjati MFA - mora biti 'isključeno'

Office 365 O Office365 Edukacija FAQ Snimke Webinarara mirela.mareljic@skole.hr Odjava

Korisnici koji su prethodno aktivirali svoje račune putem ove stranice mogu direktno do svojih računa putem stranice portal.office.com.

Odvedi me na Office365 ←

MFA (Multi-factor Authentication): **isključeno** ✓

Multi-faktorska autentikacija (MFA) služi za prijavu na servise kojima se ne pristupa kroz internet preglednik (MS Office aplikacija, MS Outlook mobilna aplikacija i sl.). U tom slučaju lozinka od AAI@EduHr računa (ime.prezime@skole.hr) kojeg je korisnik dobio od administratora imenika u školi ne vrijedi već je za pristup istima potrebno kreirati zasebnu lozinku pomoću MFA. Dok je uključena MFA, prijava se vrši dodatnom sigurnosnom verifikacijom, telefonski ili putem SMS-a.

Uključi MFA

VAŽNO!!

Za svaku iduću prijavu u office365 odabrati naredbu 'portal.office.com'

Korisnici koji su prethodno aktivirali svoje račune putem ove stranice mogu direktno do svojih računa putem stranice portal.office.com.

