

OŠ Slunj, UZ „Sluško“
Školska 17, 47240 Slunj
Tel: 047/ 777 – 610
E-mail: ured@os-slunj.skole.hr



ŽUPANIJSKA SMOTRA UČENIČKIH ZADRUGA KARLOVAČKE ŽUPANIJE

PISMENI PRIKAZ PRAKTIČNOG RADA:

OGLEDALO

Područje rada: ukrasni i uporabni predmeti

Tehnika rada: rad s šperpločom debljine 3 mm


Mladi tehničari: Sven Cindrić

Eko grupa: Antea Halagić

Voditelj zadruga: Jelena Klasan

U Slunju, 10. lipnja 2022.

Materijal, pribor, alati i strojevi:



Slika 1. Materijal, pribor, alat i strojevi za izradu ogledala

Na slici su prikazani: Unimat stroj, špaga, samoljepivi papir na šperploči, staklo za ogledalo, kamenčići, akrilna boja, ljepilo, kist kvačice, škare



Slika 2. Materijal, pribor i alat za izradu ukrasne vrećice

Za izradu ukrasne vrećice potrebno je slijedeće: valoviti i ravni karton, prozirna folija, papirnata vrećica, škare, skalpel, klamarica, trokut ili ravnalo, crni flomaster, ljepilo, pripremljeni predlošci za rad i zaštitna podloga

POSTUPAK RADA PO FAZAMA

I. Izrada ogledala

1. Priprema radnog mjesta



2. Lijepljenje samoljepivog papira na majicu i onda na šperploču



3. Piljenje šperploče na Unimat stroju



4. Brušenje ispiljenih dijelova



POSTUPAK RADA PO FAZAMA

I. Izrada ogledala


1. Priprema radnog mjesta



2. Lijepljenje samoljepivog papira na majicu i onda na šperploču



5. Nanošenje akrilne boje na "latice" ogledala



6. Lijepljenje pojedinih pozicija ogledala



7. Omatanje špage oko držača ogledala



8. Lijepljenje špage za držač i stavljanje kvačice radi kvalitetnijeg lijepljenja špage za drvo



9. Uporaba sitnih kamenčiča za dekoraciju



10. Nanošenje ljepila na latice



11. Ljepljenje sitnih kamenčića na latice



12. Pogled latice s kamenčićima, po želji može se nanijeti sprej u boji djelomično ili preko cijele latice.



13. Prikaz završnog proizvoda, ogledala




Antea Halagić, 7. r

Sven Cindrić, 8. r

III. Izrada ukrasnih vrećica za ogledala


1. Ocrtavanje „prozora“ na vreći HB olovkom



2. Stavljjanje zaštitne podloge u vrećicu i izrezivanje „prozora“ skalpelom



3. Izrezivanje ocrtanih dijelova na prozirnoj foliji



4. Lijepljenje izrezane folije na vrećicu



5. Otvrtavanje i izrezivanje dna od valovitog ili ravnog kartona




6. Izrešljivanje dna na papirnatoj vrećici



7. Nanošenje ljepila na valoviti karton za prednji dio vrećice



8. Lijepljenje prednjeg dijela na papirnatu vrećicu



9. Savijanje središnjeg papira za unutarnji dio vrećice



10. Pričvršćivanje presavijenog dijela klamaricom



11. Izgled papirnate, ukrasne vrećice za ogledalo



12. Izrada deklaracije za proizvod na računalu, ispis deklaracije i vezanje na držač vrećice



Proizvođač: UZ "Sluško", Slunj
Naziv proizvoda: Ogledalo
Materijal: Drvo, staklo, špaga
Godina proizvodnje: 2022. godina
Zemlja podrijetla: Hrvatska/EU
Telefon: 047/777-610
Email: ured@os-slunj.skole.hr
CIJENA PROIZVODA : 25,00 kuna