




OSNOVNA ŠKOLA SVETA MARIJA

NASTAVA NA DALJINU

Savjeti za učenike

Miran kutak – mjesto za učenje

- Mjesto za učenje mora biti mirno mjesto u tvom domu, mjesto gdje te nitko neće ometati
- Radno mjesto treba biti uredno i čisto, dobro osvijetljeno i prozračno, a na radnom stolu trebaš imati knjige za predmet koji učiš i uređaj putem kojeg pratiš nastavu na daljinu
- Pokušaj učiti na istom mjestu u otprilike isto vrijeme svaki dan kako bi stekao naviku učenja




Planiranje

- Svaki dan planiraj vrijeme za nastavu na daljinu, rješavanje zadataka, domaće zadaće i za ponavljanje
- Nemoj zaboraviti planirati vrijeme za odmor
- Na poseban papir zabilježi sve važne rokove (npr. rok za predaju zadataka iz matematike)
- Desetak minuta prije planiranog početka učenja sve što ti je potrebno pripremi na radnom stolu (knjige, bilježnice, pribor)



Učenje na daljinu

1. Pogledaj dnevni plan i raspored predmeta
2. Pripremi udžbenike i bilježnice za predmete koje imaš taj dan
3. Prati televizijsku nastavu i piši bilješke kako bi ti kasnije to bilo lakše naučiti
4. Pogledaj zadatke i materijale koje su ti poslali učitelji
5. Napravi plan kojim ćeš redoslijedom rješavati zadatke odnosno predmete
6. Kada odabereš predmet (npr. hrvatski jezik) pažljivo prouči što je učitelj napisao u virtualnoj učionici
7. Pažljivo pročitaj sve što u udžbeniku piše vezano uz temu
8. Prepiši plan ploče koji ti je učitelj poslao

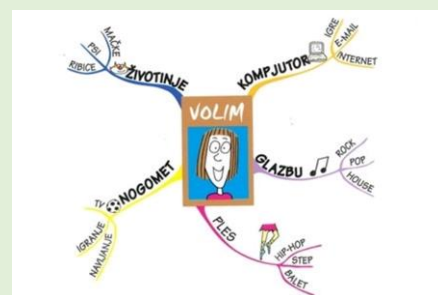


9. Sada možeš početi rješavati zadatke
10. Odgovore na pitanja možeš potražiti u tekstu u udžbeniku
11. Ako ti nešto nije jasno pitaj ukućane, provjeri s prijateljima iz razreda, pronađi dodatne materijale na Internetu ili pitaj učitelja za pomoć i pojašnjenje
12. Kada riješiš sve iz jednog predmeta, napravi aktivnu pauzu od 10 do 15 minuta (npr. vježbaj, prošeći kućom, slušaj glazbu)
13. Sada možeš početi s učenjem idućeg predmeta
14. Na kraju učenja, ako si sve zadatke uspješno riješio, nagradi se (npr. čokolada, omiljeni film ili serija, video igra)

Metode učenja

- Podsjeti se metoda učenja koje smo učili u školi, mogu ti pomoći u učenju na daljinu
- ČPČPP metoda
- Mentalne mape

(Pogledaj PowerPoint Prezentaciju u prilogu)



Za kraj...

- Nastavu na daljinu pokušaj prihvatiti kao zanimljiv način učenja
- U virtualnoj učionici pridržavaj se pravila ponašanja (na Internetu vrijede ista pravila pristojnog ponašanja kao i u stvarnom svijetu)
- Pazi na zamku učenja na daljinu – ne gubi vrijeme na igranje video igara ili dopisivanje s prijateljima
- Redovito provjeravaj poruke i obavijesti učitelja
- Ako osjećaš strah zbog trenutne situacije ili te nešto muči, obrati se razredniku/ici ili pedagoginji

