

# LIST DNEVNIKA RADA

BROJ: ..... 1 .....

Naziv radne zadaće - vježbe:

IZRADA VEZA NA TUPI SLJUB

Godina naukovanja: PRVA

Mjesto izvođenja: ŠKOLA TVRTKA

Datum: 17. 10. 2018. 20. 10. 2018.

Nastavni cilj:

NAUČITI IZRADITI VEZ NA TUPI SLJUB

## IZVOĐENJE RADNE ZADACE - VJEZBE

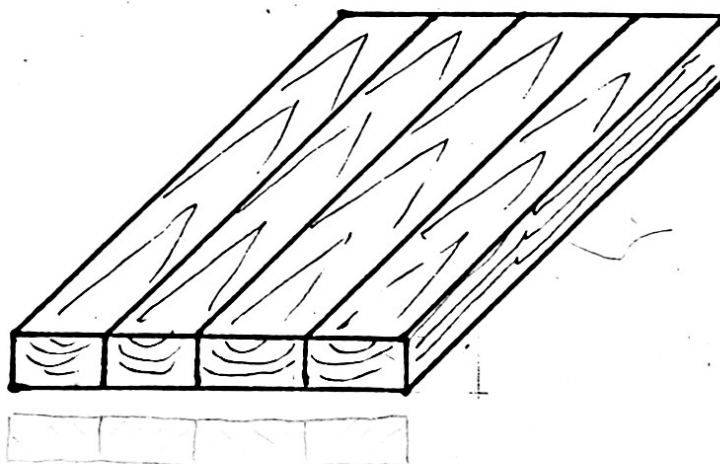
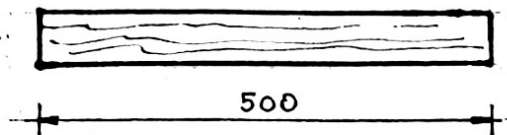
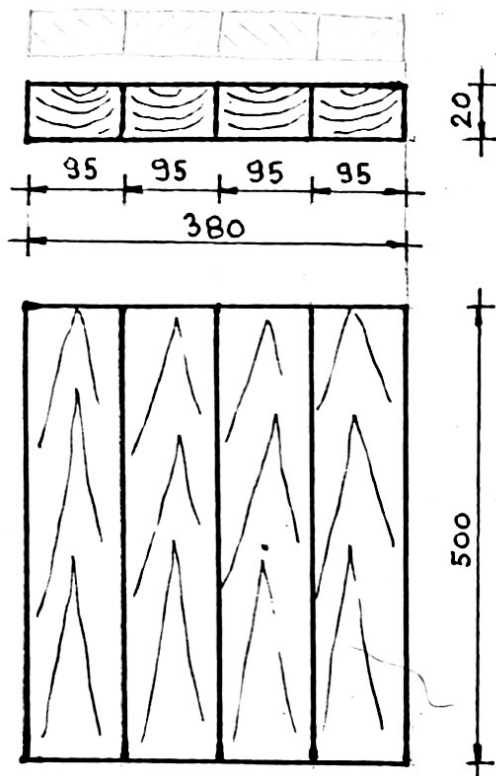
Opasnosti pri izvođenju vježbe (upisati izvore opasnosti, na primjer: od požara i eksplozije, mehaničkih opasnosti, padova, električnog udara, štetnih i otrovnih tvari, buke i vibracije, štetnih zračenja, nepovoljnih klimatskih uvjeta i sl.).

OPASNOST OD POŽARA, MEHANIČKE OPASNOSTI, OPASNOST OD ŠTETNIH I OTROVNIH TVARI...

Osobna zaštitna sredstva koja se koriste pri izvođenju radne zadaće - vježbe (upisati naziv sredstava).

- za naučnika ZAŠTITNE RUKAVICE, ZAŠTITNA MASKA...
- za korisnika usluge
- zaštita okoliša (upisati vrstu zaštite) VENTILACIJSKI UREĐAJI, PRAVILNO USKLADIŠTENJE OTROVNIH I ŠTETNIH TVARI

Redni broj	ŠTO RADIM? Podijeliti rad na radne operacije i upisati redoslijedom kako ih treba izvoditi	KAKO RADIM? Upisati sredstva kojima se izvodi radna operacija i opisati kako se izvodi	ZAŠTO RADIM? Upisati što se postiže ako se rad izvodi na opisani način
1.	IZBOR MATERIJALA	RUČNO UZIMANJE MATERIJALA IZ SLOŽAJA	IZBOR NAJPOVOLJNIJEG MATERIJALA
2.	SLAGANJE ELEMEHATA	RUČNO	DA SE DESHE I LIJEVE PLOHE OKRELU NA ISTU STRANU
3.	OZNAČAVANJE ELEMEHATA	RUČNO OZNAČAVAN OLOVKOM I PAVHALOM	DA SE PLOHE KAKOV PAVHALUJA ISTO SLOŽE
4.	PAVHALANJE BRIDOVA	RUČNO BLAHOJOM STROJNO PAVHALICOM	RADI IZRADI PRAVOG KUTA
5.	PROVJERA PAVHOSI PLOHA	RUČNO SLAGANJEM ELEMEHATA	RADI PROVJERE PAVHOSI SLJUBOVA
6.	SASTAVLJANJE VEZA	RUČNO KAKOSIM LJEPILO KISTOM I STISKANJE STEGAMA	DA SE VEZ ČVRSTO SASTAVI LJEPILOM
7.			



	Datum:	Ime i prezime:	Potpis:	Škola:
Izradio/la:	✓	✓	✓	✓
Pregledao/la:	✓			
Mjerilo:	H 1:10 h 1:20			Razred: ✓ Broj lista: ✓ Broj priloga:

## BILJEŠKE UZ VJEŽBU

o potrebi i pravilima pripreme rada

o postupcima obrade ili načinu uporabe materijala

o mjerama i sredstvima zaštite na radu i zaštite čovjekova okoliša

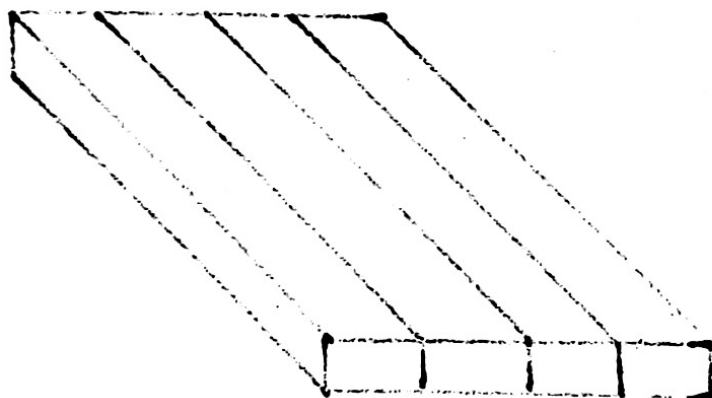

o tehnološkim svojstvima materijala

o načinu korištenja sredstava za rad

Naziv zadaće - vježbe:

IZRADA VEZA NA TUPI SLJUB

Pisati upute za rad koje daje stručni učitelj u radionici, što si koristio pri izradi: skice, nacrti, prospekti, upute za montažu, okove, zaštitne uređaje i oblike...



### ELEMENTI VREDNOVANJA

### OCJENA

Dokumentacija za radnu zadaću - vježbu

Hastavnik u školi

Praktična izvedba radne zadaće - vježbe

✓

Odnos prema radu

✓

KONAČNA OCJENA Hastavnik u školi (.....)

Potpis majstora - stručnog učitelja:

✓

Potpis nastavnika: