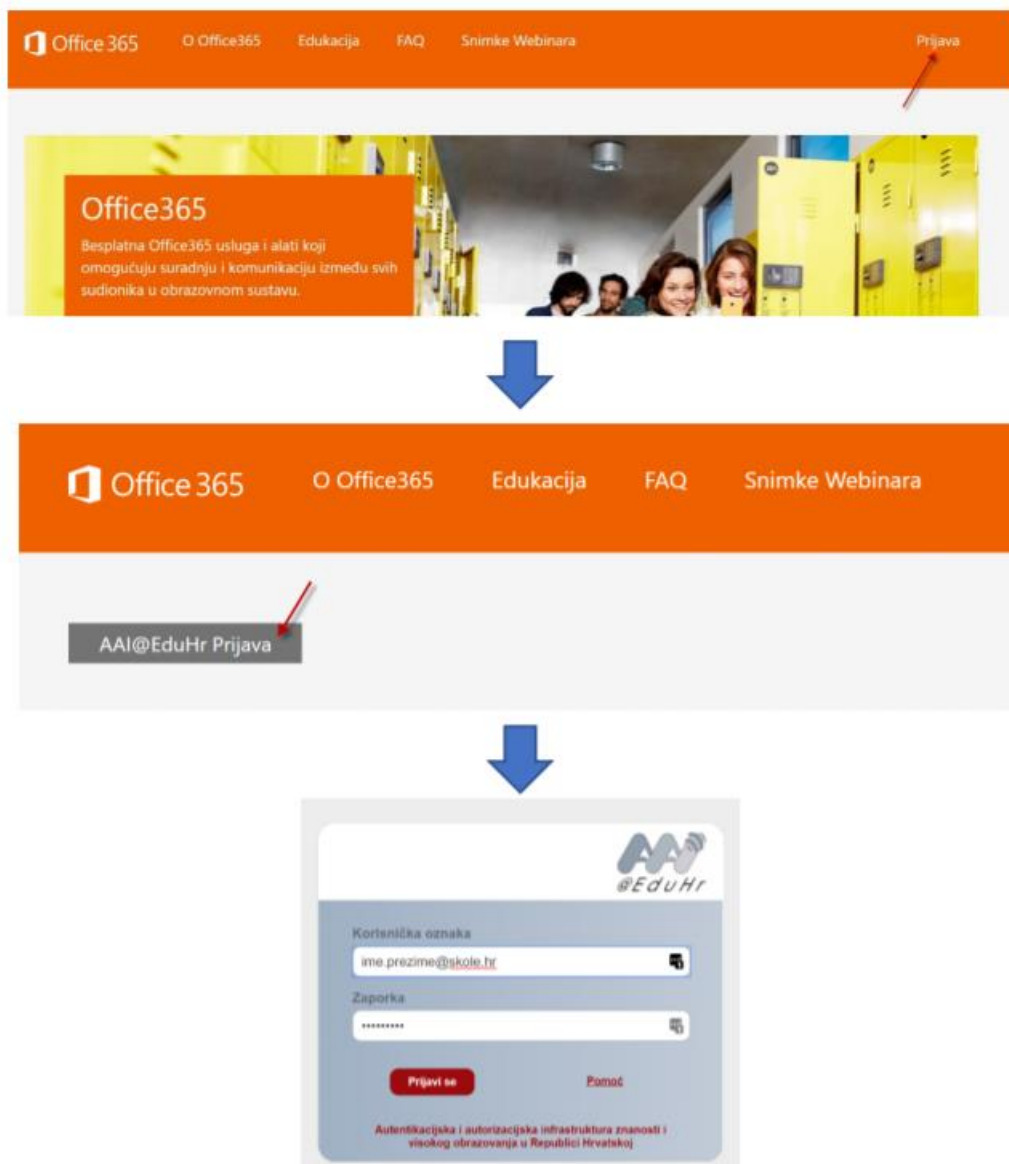


UPUTE ZA RAD U VIRTUALNIM RAZREDIMA – ZA UČENIKE I RODITELJE

Nastava počinje u ponedjeljak prema važećem rasporedu škole (<https://sszc.edupage.org/>). Održavati će se u virtualnim učionicama na Teams-u.

PRISTUP VIRTUALNIM UČIONICAMA

Virtualnim učionicama pristupate na način da u pregledniku otvorite mrežnu stranicu Office 365 za škole (<https://office365.skole.hr/>) te se prijavite sa svojim AAI identitetom kako je prikazano na slici 1.




Slika 1 pristup Office-u 365

SREDNJA ŠKOLA ZVANE ČRNJE ROVINJ

SCUOLA MEDIA SUPERIORE "Zvane Črnja" ROVIGNO
Carduccijeva ulica 20 , 52210 Rovinj-Rovigno



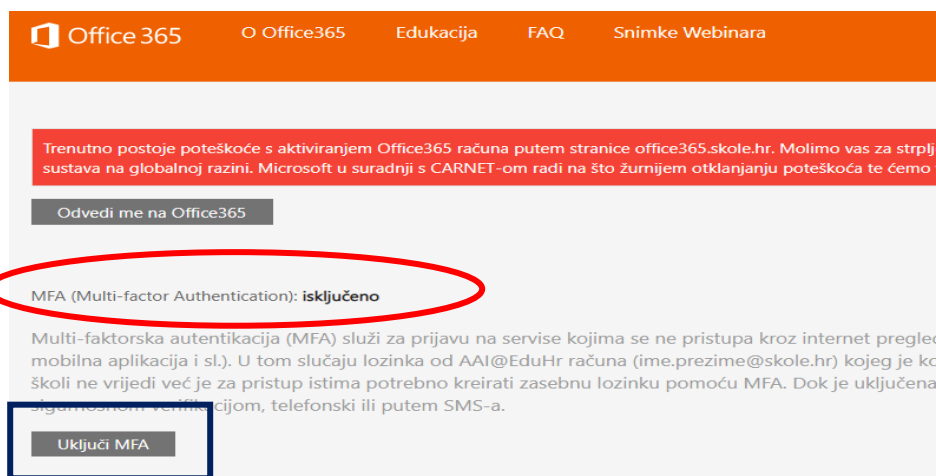
Nakon što se se prijavili u Office 365 trebate pristupiti aplikaciji Teams kako je prikazano na slici 2.



Slika 2 pristup aplikaciji Teams

Odmah po prijavi, molimo vas da provjerite je li vam MFA (Multi-factor Authentication) **isključeno**.

Ukoliko nije, kliknite na gumb Uključi/Isključi MFA (označen plavom bojom na slici 3).



Slika 3 MFA

SREDNJA ŠKOLA ZVANE ČRNJE ROVINJ

SCUOLA MEDIA SUPERIORE "Zvane Črnja" ROVIGNO
Carduccijeva ulica 20 , 52210 Rovinj-Rovigno

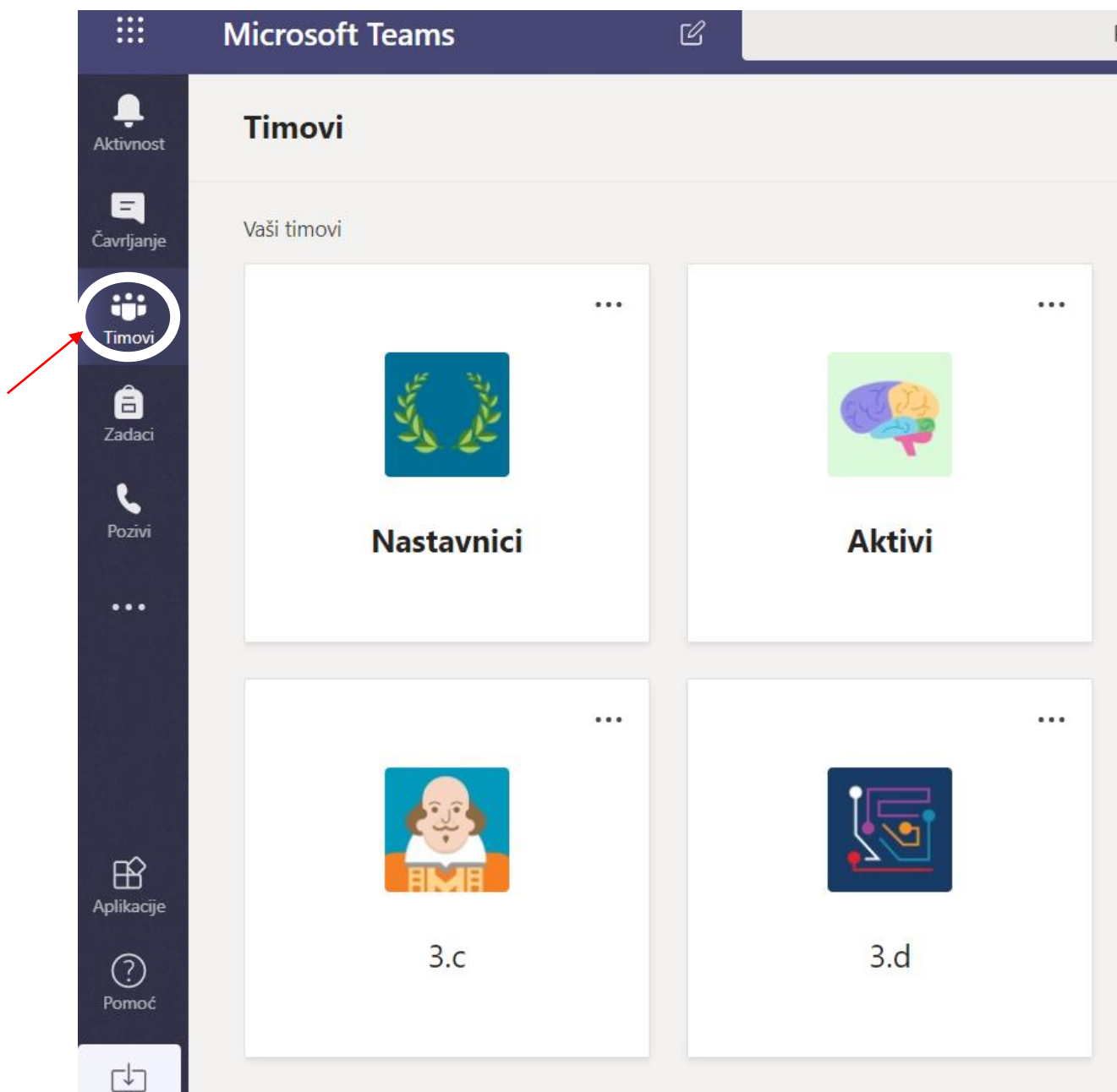


Također vas molimo da instalirate Teams aplikaciju na računalo kako bi imali brži pristup aplikaciji putem vašeg desktopa i dobivali obavijesti na računalo, link za preuzimanje je <https://products.office.com/hr-hr/microsoft-teams/download-app#desktopAppDownloadregion>

Te se također prijavljujete putem svoj AAI identiteta (samo prvi puta, nakon toga ostajete prijavljeni).

TIMOVI

Svakom učeniku dodijeljen je tim (razred) kojem pripada te ga morate moći vidjeti nakon pristupa Teams-ima, slika 4.



Slika 4 prikazuje timove

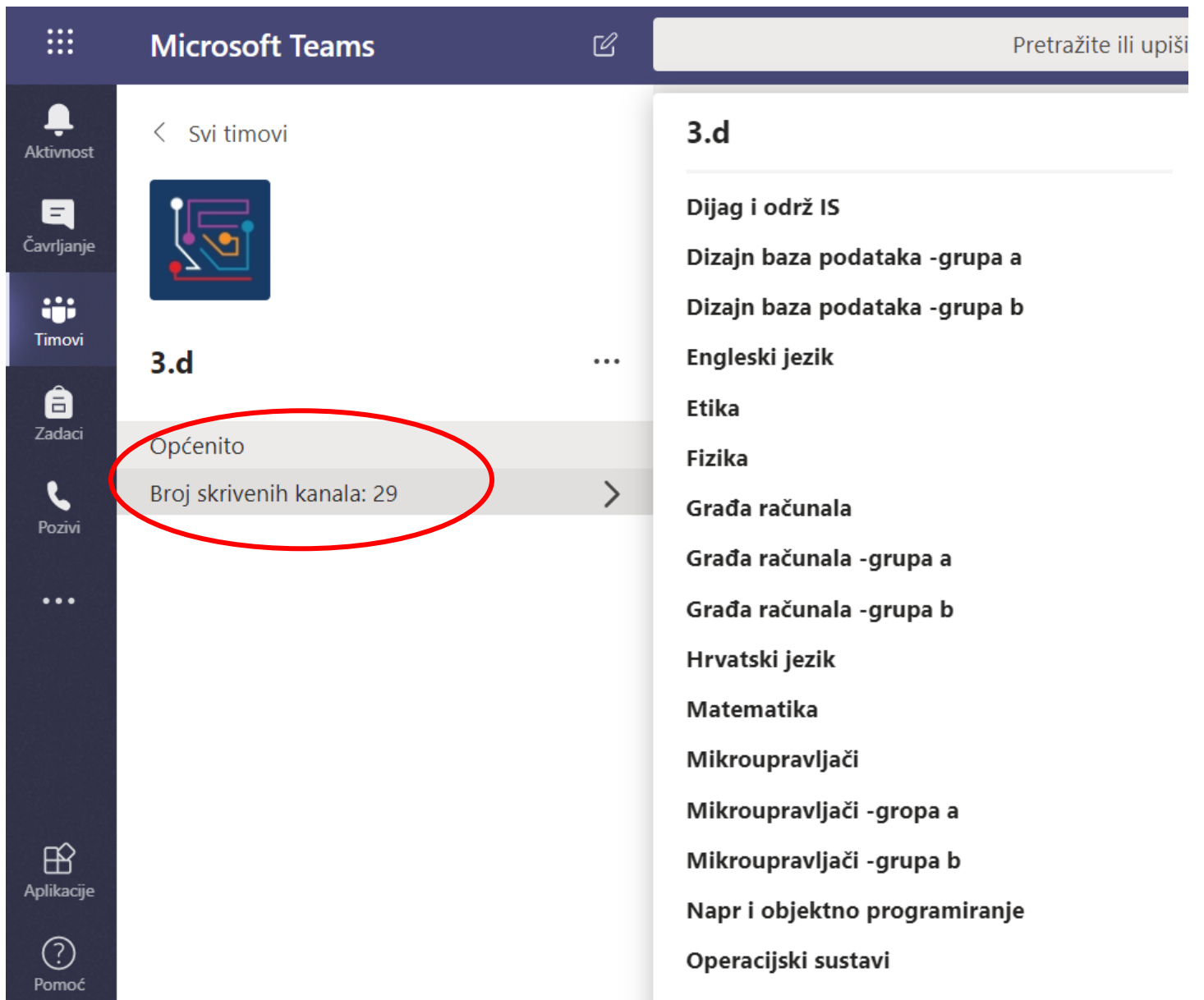
SREDNJA ŠKOLA ZVANE ČRNJE ROVINJ

SCUOLA MEDIA SUPERIORE "Zvane Črnja" ROVIGNO
Carduccijska ulica 20, 52210 Rovinj-Rovigno



U tim ulazite tako da kliknete na željeni tim. Nakon što uđete u tim trebate odabrati kanal (predmet) koji imate taj sat.

Kanali (predmeti) se nalaze u lijevom izborniku tima kako je prikazano na slici 5 (važno: potrebno je kliknuti na „Broj skrivenih kanala“ kako bi vidjeli predmete).



Slika 5 odabir predmeta

*Nemojte zaboraviti promijeniti kanal nakon što vam završi sat.

SREDNJA ŠKOLA ZVANE ČRNJE ROVINJ

SCUOLA MEDIA SUPERIORE "Zvane Črnja" ROVIGNO
Carduccijska ulica 20, 52210 Rovinj-Rovigno



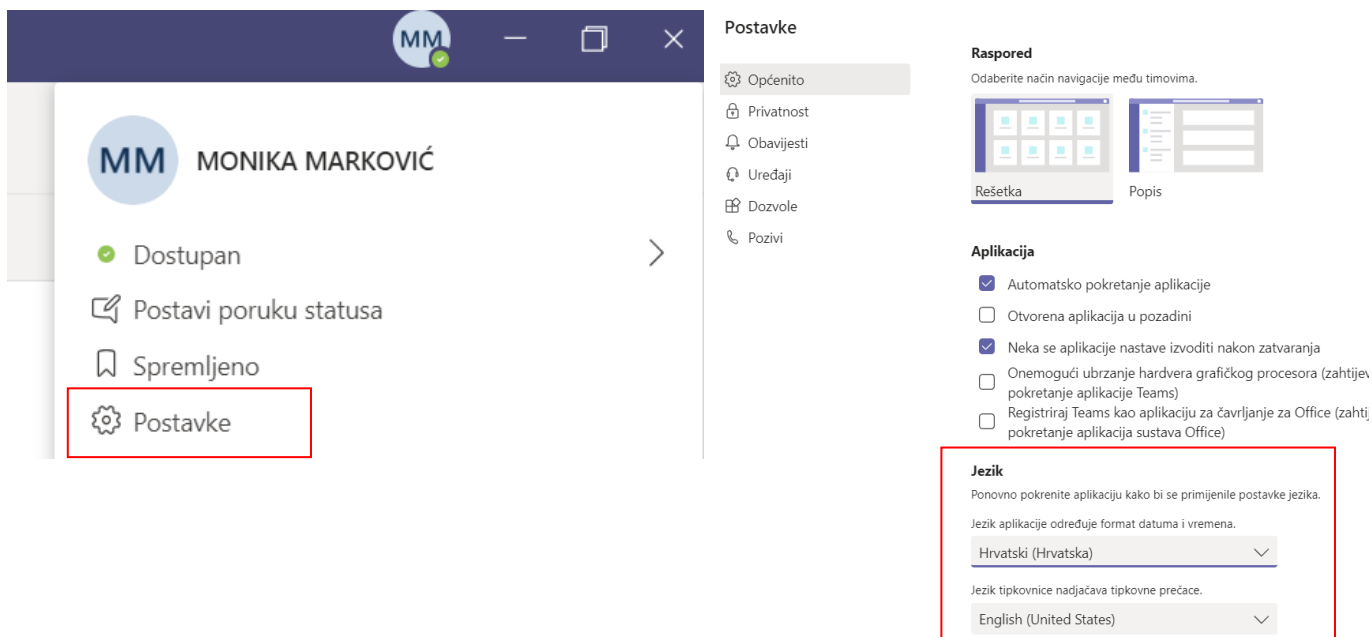
PROMJENA JEZIKA U APLIKACIJI TEAMS

Ukoliko želite promijeniti jezik u aplikaciji Teams kliknite na ikonu kako je to prikazano na slici 6.



Slika 6 prvi korak izmjene jezika

Zatim kliknete na „Postavke“ (engleski „Settings“) te postavite na željeni jezik kako je to prikazano na slici 7.



Slika 7 promjena jezika

IZVOĐENJE NASTAVE

Nastava će se izvoditi u potpunosti on-line putem. Na početku svakog sata nastavnik će vas pozdraviti porukom u predmetu (kanalu) te vas molimo da odgovoriti na tu poruku kako bi potvrdili svoju prisutnost.

Nastavnici će pratiti vaše sudjelovanje na predavanjima te voditi bilješke o predanim zadacima i vašoj aktivnosti koje će zapisivati u e-dnevnik.

Zbog preopterećenosti sustava moguće su poteškoće prilikom prijave pa vas molimo da se prijavite nešto prije 8 sati ujutro. Ukoliko budete imali probleme slobodno se obratiti razredniku ili predmetnom nastavniku putem drugih kanala (mail, telefona...)

Nastava će se u većini izvoditi na način da će vam nastavnik dostaviti materijale pod kategorijom „Datoteke“, vidi sliku 8 te ćete vi trebati priložiti svoja rješenja u zadanom roku kojeg će vam nastavnik odrediti. **Uputa je**

SREDNJA ŠKOLA ZVANE ČRNJE ROVINJ

SCUOLA MEDIA SUPERIORE "Zvane Črnja" ROVIGNO
Carduccijeva ulica 20 , 52210 Rovinj-Rovigno



da datoteke koje predajete imenujete na slijedeći način: PrezimeImeNazivZadatka, npr:
AnicAnaCijeliBrojevi.pdf

Slika 8 kategorija "Datoteke"

Moguće je da se dogodi da ranije završite s određenim predmetom! Ukoliko se to dogodi na slijedeći predmet se trebate javiti/pristupiti prema rasporedu zvona u školi kako je prikazano u tablici.

Sat	Vrijeme
1. sat	8:00 – 8:45
2. sat	8:50 – 9:35
3. sat	9:40 – 10:25
4. sat	10:50 – 11:35
5. sat	11:40 – 12:25
6. sat	12:30 – 13:15
7. sat	13:20 – 14:05
8. sat	14:10 – 14:55

Važno: ukoliko nemate pristup računalu molimo da se javite razrednicima kako bi vam organizirali praćenje nastave.

SREDNJA ŠKOLA ZVANE ČRNJE ROVINJ

SCUOLA MEDIA SUPERIORE "Zvane Črnja" ROVIGNO
Carduccijska ulica 20 , 52210 Rovinj-Rovigno



PRAVILA PONAŠANJA

Unutar virtualnih učionica vrijede sva pravila ponašanja prema pravilniku o kućnom redu Srednje škole Zvane Črnje Rovinj te pravila prema Pravilnik o kriterijima za izricanje pedagoških mjera (NN br. 94/15, 3/17).

Sve aktivnosti koje učenik napravi vidljive su nastavnicima. Svako brisanje, prepravljavanje, otvaranje ili prilaganje dokumenata bilježe se u sustavu s podacima o vremenu i korisniku koji je vršio aktivnost.

Molimo vas da se ponašate odgovorno i primjereno kako bi nam svima cijela ova situacija prošla na najbolji mogući način.

Hvala vam na suradnji!

**Za sve nedoumice slobodno se obratite razrednicima i predmetnim nastavnicima.*